



Посібник із сортування



Сортування сміття за джерелом його походження – як це робиться



Renovasjonsselskapet
for Drammensregionen IKS

47

CNG



Jeg kjører på bio
fra ditt matavfall

Дякуємо за те, що сортуєте сміття за джерелом!

Жителі району, де діє RfD, добре вміють сортувати сміття за джерелом. Це добре і для клімату, і для навколишнього середовища.

Якщо ми здійснюємо сортування сміття за джерелом, потім сміття може використовуватися для виготовлення нових виробів. Те, що не можна переробляти, використовується для створення енергії. Це допомагає нам якнайкраще піклуватися про ресурси планети.



Звертайтеся до нас!

Якщо у Вас виникли практичні запитання щодо сортування сміття за джерелом і порядку утилізації, Ви можете зв'язатися з нашою службою підтримки клієнтів по електронній пошті post@rfd.no або за телефоном 32 04 97 00.

Також можна знайти багато корисної інформації на сайті rfd.no.

Дні вивезення відходів

Як часто вивозяться відходи?

Раз на два тижні ми вивозимо харчові та інші відходи. Пластикові упаковки і паперові відходи вивозяться раз на чотири тижні. Скляна і металева упаковка вивозиться раз на вісім тижнів. Пакети із пластиковими упаковками треба покласти у контейнери ввечері заздалегідь або не пізніше 06:00 у день вивезення пластикової упаковки.

Є кілька способів отримати інформацію про дні вивезення відходів.



- За допомогою застосунку «Моя утилізація» Ви можете переглянути дні вивезення відходів, а також можете налаштувати сповіщення на мобільному телефоні, яке Ви будете отримувати перш ніж ми заберемо відходи. Ви також можете знайти години роботи та мапу станцій утилізації, а ще можете повідомити про будь-які проблеми.

- Заовте СМС-повідомлення на сайті www.rfd.no. Тоді Ви отримаєте текстове повідомлення від RfD ввечері напередодні того дня, коли ми вивозимо відходи. Ця послуга є безкоштовною.
- Перегляньте дні вивезення відходів на сайті www.rfd.no. Тут Ви також знайдете версію днів вивезення відходів, яку можна роздрукувати.

Самообслуговування на Min side (Моя сторінка)

Min side – це рішення для самообслуговування, де Ви можете змінювати, шукати та замовляти різні послуги від RfD.

На Min side Ви можете:

- Переглянути рахунок-фактуру
- Змінити варіант контейнеру
- Повідомити про проблеми
- Подати заявку на звільнення від плати за утилізацію
- Подати заявку на різні схеми субсидій
- Знайти свої дні вивезення відходів

Увійдіть до системи на rfd.no/min-side та перегляньте свої рішення з утилізації.

Наповнення пакетів і сумок

Потрібно більше пакетів для пластикової упаковки? Зав'яжіть поліетиленовий пакет на ручку контейнера для паперових відходів, і Ви отримаєте поповнення, коли наступного разу ми будемо забирати Вашу пластикову упаковку.

Потрібно більше мішків для харчових відходів? Зав'яжіть пакет на ручку контейнера для харчових відходів, і Ви отримаєте поповнення наступного разу, коли ми будемо забирати Ваші харчові відходи.

Якщо у Вас шість і більше домогосподарств, що сумісно користуються контейнером, замовляйте оптом на сайті rfd.no





Харчові відходи



Так, дякую

- Овочі
- Фрукти
- Борошно, крупа і цукор
- Хліб і тістечка
- Рис і макарони
- Кавова гуща з і без фільтра
- Риби і молюски
- Риб'ячі кістки і дрібні м'ясні кістки
- Шкаралупа горіхів
- Сир
- Чайні пакетики
- Яечна шкаралупа

Ні, дякую

- Памперси і гігієнічні прокладки
- Вата і ватні палички
- Харчові відходи з упаковкою
- Великі м'ясні кістки та інші кістки
- Великі залишки соусу, супу та інших вологих відходів
- Садові відходи
- Квіти і рослинні залишки

Вивозиться раз на два тижні

Сортуйте харчові відходи наступним чином:

- Зніміть упаковку перед тим, як викинути харчові відходи.
- Використовуйте пакет для харчових відходів.
- Знову зав'яжіть пакет і покладіть його у контейнер для харчових відходів.



Паперові відходи



Так, дякую

- Папір
- Газети
- Журнали
- Реклама
- Коробки для піци
- Конверти
- Обгортковий папір
- Картон
- Гофрований картон
- Картонні коробки для напоїв (також ті, що мають ковпачок та алюмінієву підкладку)

Ні, дякую

- Глянцевий різдвяний папір і подарунковий папір
- Папір, картон і картонні упаковки з залишками їжі
- Забруднені паперові рушники і серветки
- Вологий папір
- Одноразовий посуд

Вивозиться раз на чотири тижні

Сортуйте паперові відходи наступним чином:

- Промийте картонні упаковки з-під напоїв у холодній воді. Знімати пластикові ковпачки не потрібно.
- Стисніть паперові та картонні упаковки, щоб вони були якомога більш плоскими.
- Не пакуйте у пакет для покупок .



Пластикова упаковка



Так, дякую

- Пластикові пляшки і пластикові каністри
- Харчова плівка
- Поліетиленові пакети
- Пластикові стаканчики і пластикові коробки
- Пластикові квіткові горщики і лотки
- Пластикові лотки для харчових продуктів, наприклад, для курки та ін.
- Пластикова упаковка навколо продуктів

Ні, дякую

- Брудна пластикова упаковка
- Пластик, що не є упаковкою, наприклад, садові шланги, брезенти, переносні басейни, поролон, тазики та садові меблі
- Сітки для дров і стропи
- Полістирол
- Пластикові іграшки
- Сільськогосподарські пластмаси

Вивозиться раз на чотири тижні

Сортуйте пластикові упаковки наступним чином:

- Упаковка повинна бути чистою і порожньою. Бажано помити її у холодній воді.
- Покладіть пластикову упаковку в поліетиленовий пакет, який Вам було надано, або одразу у контейнер.
- Забруднену пластикову упаковку слід викидати як сміття з категорії «Інші відходи».



Скляна і металева упаковка



Так, дякую

- Пляшки з прозорого або кольорового скла
- Банки з-під варення
- Консервні банки
- Жерстяні банки
- Банки з-під напоїв без повернення грошей
- Ковпачки і кришки з металу
- Пляшки з-під вина
- Алюмінієва фольга
- Алюмінієві форми


Ні, дякую

- Скло і метал, що не є упаковкою
- Фарфор, кераміка і кришталь
- Склянки для пиття і тарілки
- Посуд для духовки
- Дзеркала і віконне скло
- Цвяхи і гвинти
- Лампочки і батареї
- Ножі, каструлі, сковорідки, деко та колосники

Вивозяться раз на вісім тижнів

Сортуйте скляну та металеву упаковку наступним чином:

- Промийте упаковку в холодній воді і дайте їй висохнути.
- Етикетки можна залишити на упаковці.
- Не пакуйте у пакет для покупок. Покладіть скляну та металеву упаковку прямо у контейнер.



Інші відходи



Так, дякую

- Брудна упаковка
- Памперси, гігієнічні прокладки і вологі серветки
- Вата, пластри і бандажі
- Сумки для собачих екскрементів
- Котячі туалети
- Зола, охолоджена і добре загорнута,
- Мішки для пирососа
- Сітки для дров і стропи
- Пензлі, маркери і ручки
- Оргскло
- Глянцевий подарунковий папір
- Розбиті чашки і склянки

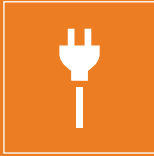
Ні, дякую

- Небезпечні відходи
- Електричні та електронні відходи (продукція ЕЕ)
- Залишки їжі
- Скляна і металева упаковка
- Пластикова упаковка
- Картон, папір і картонна упаковка для напоїв

Вивозиться раз на два тижні

Сортуйте інші відходи наступним чином:

- Інші відходи – це те, що залишається, коли Ви розсортували усе, що можна переробити.
- Покладіть інші відходи у пакет для покупок і помістіть їх у контейнер для інших відходів.
- Речі великого розміру доставляються на станцію утилізації.



Електричні та електронні відходи



Так, дякую

- Мобільні телефони
- Годинники та калькулятори
- Праски, вафельниці та тостери
- Телевізори, комп'ютери та монітори
- Електричні та електронні іграшки
- Електричні та електронні інструменти
- Димова сигналізація та тривожна сигналізація
- Лампи, лампочки і люмінесцентні лампи
- Панельні обігрівачі
- Холодильники, кухонні плити та пральні машини

Доставляються на станції утилізації або в магазин, де продаються вироби того ж типу

Сортуйте відходи класу ЕЕ наступним чином:

- Пошкоджена електроніка доставляється на станції утилізації або в магазини, які продають вироби того ж типу, навіть якщо це інша марка.
- Може містити екологічно небезпечні речовини, такі як свинець, ртуть, кадмій і ПХД.



Небезпечні Відходи



Так, дякую

- Фарби, клеї, розчинники та лаки
- Засоби чищення, в тому числі на основі хлору, аміаку та сильних луг
- Автомобільна продукція, така як відпрацьоване масло і масляні фільтри
- Пестициди
- Балончики з розпилувачем і газом
- Термометри для вимірювання температури повітря та води і термометри для вимірювання температури тіла
- Батареї та автомобільні акумулятори
- Вогнегасники
- Азбест і будівельне сміття
- Деревина, просочена під натиском

Доставляються на станцію утилізації

Сортуйте небезпечні відходи наступним чином:

- Небезпечні відходи доставляються на станцію утилізації, бажано в заводській упаковці.
- Не можна змішувати їх з рештою відходів.
- Ви сумніваєтеся в тому, чи містить щось, що Ви збираєтеся викинути, небезпечні речовини? Доставте це на станцію утилізації заради безпеки.


Рішення зі внутрішнього сортування сміття за джерелами його походження

Хороші звички починаються з хорошої системи. Якщо всі види відходів мають своє постійне місце, тоді сортування сміття за джерелами йде (майже) саме по собі.

Багато постачальників кухонь продають рішення з сортування сміття за джерелами, що ідеально підходять для кухонних інтер'єрів, які вони продають.

Як зробити систему сортування відходів:

1. Спочатку знайдіть контейнери, в які можна сортувати. Ви можете використовувати коробки, сітки для перенесення, кошики або те, що найбільше підходить для Вашого дому.
2. Розташуйте контейнер так, щоб до нього було легко дістатися. Він може бути в шафі під кухонною стільницею або у великому кухонному ящику. Якщо у Вас мало місця, використовуйте коробки поменше. Багато постачальників кухонь продають рішення з сортування сміття за джерелами, що відповідають кухонним інтер'єрам, які вони продають.
3. Думайте нестандартно. Альтернативні рішення можуть працювати так само добре, як і смітєві баки. Головне, щоб Ви створили систему, де все має своє постійне місце.





Ласкаво просимо на станцію утилізації

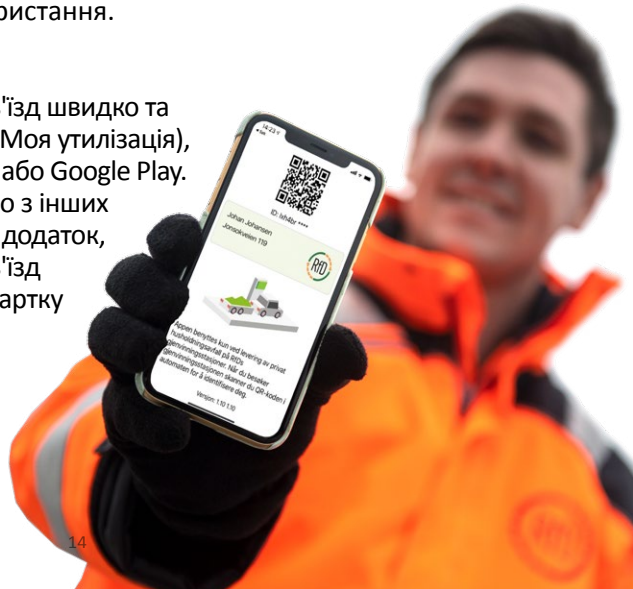
Робота всіх станцій переробки RfD є частиною схеми утилізації відходів, і Ви можете доставляти побутові відходи, нічого не сплачуючи за це додатково. Все, що Вам потрібно зробити, це завантажити або замовити безкоштовний дозвіл на в'їзд.

RfD має шість станцій утилізації: Міле, Ліндум і Свелв'єк у Драммені, Люнгос у Лієрі, Енгер у Модумі і Недре Еггедаль у Сігдалі.

На станції утилізації можна доставити всі види побутових відходів, крім харчових відходів. Крім того, Ви можете скористатися нашою пропозицією повторного використання.

Дозвіл на в'їзд

Ви можете отримати дозвіл на в'їзд швидко та легко у додатку Min gjenvinning (Моя утилізація), який завантажується з App Store або Google Play. Якщо Ви не маєте смартфона або з інших причин не можете завантажити додаток, Ви можете замовити дозвіл на в'їзд на сайті rfd.no. Вам надішлють картку дозволу поштою.



Використовуйте прозорі пакети для сміття

Відходи, що доставляються на станції утилізації, повинні бути відсортовані, і треба доставляти їх або відкритими, або у прозорих пакетах. Це пояснюється тим, що багато хто змішує різні види відходів, такі як електроніка, небезпечні відходи, скло, метал тощо, коли доставляють їх у чорних сміттєвих пакетах. Коли Ви використовуєте прозорі мішки, ми можемо гарантувати, що якомога більше відходів буде перероблено.

Час роботи

Інформацію про час роботи наших станцій утилізації Ви можете знайти на сайті rfd.no.

Ми раді допомогти!

Якщо у Вас виникнуть запитання або ж Вам буде цікаво знати, як відбувається сортування на станції утилізації, ми з радістю Вам допоможемо. Просто зв'яжіться з одним з наших співробітників, коли приїдете на станцію.



Нехай використані речі отримають нове життя!

Щороку кожен із нас викидає в середньому півтонни відходів. Ми всі можемо допомогти зменшити цю кількість. Наприклад, купуючи менше, купуючи вживані речі або отримуючи речі безкоштовно з повторного використання на станціях утилізації.

Там Ви також можете віддати придатні для використання речі, які Вам не потрібні. Тоді інші зможуть скористатися ними.

Крім того, на декількох станціях можна збирати і доставляти будівельні матеріали для повторного використання.

Дякуємо за те, що Ви сортуєте сміття за джерелами!



Компанія з утилізації для регіону Драммен IKS (RfD)

Grønland 1, Postboks 154 Bragernes, 3001 Drammen

Телефон: 32 04 97 00 • Адреса електронної пошти: post@rfd.no

www.rfd.no • [Facebook.no/RfDmiljo](https://www.facebook.com/RfDmiljo)



Renovasjonsselskapet
for Drammensregionen IKS