



Sorteringsguide



Kildesortering – slik gjør du det



Renovasjonsselskapet
for Drammensregionen IKS

47

CNG



Jeg kjører på bio
fra ditt matavfall

Takk for at du kildesorterer!

Innbyggerne i RfDs område er flinke til å kildesortere. Det er bra for både klima og miljø.

Når vi kildesorterer blir avfallet brukt til å lage nye produkter. Det som ikke kan gjenvinnes blir brukt til å lage energi. Slik bidrar vi til å ta best mulig vare på klodens ressurser.



Ta gjerne kontakt med oss!

Har du praktiske spørsmål om kildesortering og renovasjonsordningen, kan du ta kontakt med vår kundeservice på e-post post@rfd.no eller på telefon 32 04 97 00.

Du finner også mye nyttig informasjon på rfd.no.

Hentedager

Hvor ofte hentes avfallet?

Vi henter matavfall og restavfall annenhver uke. Plastemballasje og papiravfall hentes hver fjerde uke. Glass- og metallemballasje hentes hver åttende uke. Sekken med plastemballasje må settes ved beholderne kvelden i forveien, eller senest kl. 06:00 den dagen plastemballasjen hentes.

Du kan få informasjon om hentedagene dine på flere måter.



- Med appen «Min Renovasjon» får du oversikt over hentedagene dine, og varsel på mobilen før vi henter avfallet hos deg. Du finner også åpningstider og kart til gjenvinningsstasjonene, og kan melde fra om eventuelle problemer.

- Bestill SMS-varsling på www.rfd.no. Da får du en tekstmelding fra RfD kvelden før vi henter avfallet. Tjenesten er gratis.
- Se oversikt over hentedagene dine på www.rfd.no. Her finner du også en utskriftsvennlig versjon av hentedagene dine.

Selvbetjening på Min side

Min side er en selvbetjent løsning der du kan endre, søke og bestille ulike tjenester fra RfD.

På Min side kan du blant annet:

- Få fakturaoversikt
- Bytte beholderløsning
- Melde fra om problemer
- Søke om fritak fra renovasjonsgebyr
- Søke om ulike tilskuddsordninger
- Finne dine hentedager

Logg deg inn på rfd.no/min-side og få oversikt over din renovasjonsløsning.

Påfyll av poser og sekker

Trenger du flere sekker til plastemballasje? Knyt en plastsekk på håndtaket til beholderen for papiravfall, så får du påfyll neste gang vi henter plastemballasjen din.

Trenger du flere poser til matavfall? Knyt en pose på håndtaket til beholderen for matavfall, så får du påfyll neste gang vi henter matavfallet ditt.

Hvis dere er seks eller flere husstander som deler beholdere, bestiller dere samlet på rfd.no





Matavfall



Ja takk

- Grønnsaker
- Frukt
- Mel, gryn og sukker
- Brød og kaker
- Ris og pasta
- Kaffegrut med og uten filter
- Fisk og skalldyr
- Fiskebein og små kjøttbein
- Nøtteskall
- Ost
- Teposer
- Eggeskall

Nei takk

- Bleier og bind
- Bomull og q-tips
- Matavfall med emballasje
- Store kjøttbein og knoker
- Større mengder saus, suppe og annet vått avfall
- Hageavfall
- Blomster og planterester

Hentes annenhver uke

Slik sorterer du matavfall:

- Ta av emballasjen før du kaster matavfallet.
- Bruk posen for matavfall.
- Knyt igjen posen, og legg den i beholderen for matavfall.



Papiravfall



Ja takk

- Papir
- Aviser
- Magasiner
- Reklame
- Pizzaesker
- Konvolutter
- Gråpapir
- Papp
- Bølgepapp
- Drikkekartonger (også de med kork og aluminiumsbelegg)

Nei takk

- Glanset julepapir og gavepapir
- Papir, papp og kartong med matrester
- Tilgriset tørkepapir og servietter
- Vått papir
- Engangsservice

Hentes hver fjerde uke

Slik sorterer du papiravfall:

- Skyll drikkekartongene i kaldt vann. Du trenger ikke å fjerne plastkorkene.
- Gjør pappesker og kartonger så flate som mulig.
- Skal ikke pakkes i bærepose.



Plastemballasje



Ja takk

- Plastflasker og plastkanner
- Plastfolie
- Plastposer
- Plastbegre og plastbokser
- Blomsterpotter og -brett i plast
- Plastbrett for matvarer, f.eks. for kylling o.l.
- Plastemballasje rundt produkter

Nei takk

- Skitten plastemballasje
- Plast som ikke er emballasje, som f.eks. hageslanger, presenninger, badebasseng, skumgummi, vaskebaljer og hagemøbler
- Vedsekker og stroppebånd
- Isopor
- Plastleker
- Landbruksplast

Hentes hver fjerde uke

Slik sorterer du plastemballasje:

- Emballasjen må være ren og tom. Skyll den gjerne i kaldt vann.
- Kast plastemballasjen i plastsekken du har fått utdelt eller i riktig beholder.
- Tilgriset plastemballasje kastes i restavfallet.



Glass- og metallemballasje



Ja takk

- Flasker i klart eller farget glass
- Syltetøyglass
- Hermetikkbokser
- Myke metallbokser
- Drikkebokser uten pant
- Korker og lokk av metall
- Vinflasker
- Aluminiumsfolie
- Aluminiumsformer


Nei takk

- Glass og metall som ikke er emballasje
- Porselen, keramikk og krystall
- Drikkeglass og tallerkener
- Ildfaste former
- Speil og vindusglass
- Spiker og skruer
- Lyspærer og batterier
- Kniver, kasseroller, stekepanner, stekebrett og rister

Hentes hver åttende uke

Slik sorterer du glass- og metallemballasje:

- Skyll emballasjen i kaldt vann og la den tørke.
- Etiketter kan sitte på.
- Skal ikke pakkes i bæreposer. Kast glass og metallemballasjen rett i beholderen.



Restavfall



Ja takk

- Skitten emballasje
- Bleier, bind og våtservietter
- Bomull, plaster og bandasjer
- Hundeposer
- Kattesand
- Aske, avkjølt og godt innpakket
- Støvsugerposer
- Vedsekker og stroppebånd
- Pensler, tusjer og penner
- Pleksiglass
- Glanset gavepapir
- Knuste kopper og drikkeglass

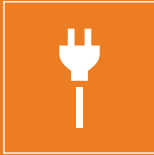
Nei takk

- Farlig avfall
- Elektrisk og elektronisk avfall (EE-produkter)
- Matrester
- Glass- og metallemballasje
- Plastemballasje
- Papp, papir og drikkekartong

Hentes annenhver uke

Slik sorterer du restavfall:

- Restavfall er det som blir igjen når du har sortert ut alt som kan gjenvinnes.
- Kast restavfallet i bærepose og legg det i beholderen for restavfall.
- Store gjenstander leveres på gjenvinningsstasjonen.



Elektrisk og elektronisk avfall



Ja takk

- Mobiltelefoner
- Klokker og kalkulatorer
- Strykejern, vaffeljern og brødristerer
- TVer, datamaskiner og skjermer
- Elektriske og elektroniske leker
- Elektriske og elektroniske verktøy
- Røykvarslere og alarmanlegg
- Lamper, lyspærer og lysstoffrør
- Panelovner
- Kjøleskap, komfyrer og vaskemaskiner

Leveres på gjenvinningsstasjonen eller til butikk som selger samme type produkt

Slik sorterer du EE-avfall:

- Ødelagt elektronikk leverer du på gjenvinningsstasjonen eller til butikker som selger samme type produkt, også om det er et annet merke.
- Kan inneholde miljøfarlige stoffer som bly, kvikksølv, kadmium og PCB.



Farlig avfall



Ja takk

- Maling, lim, løsemidler og lakk
- Rengjøringsmidler som klorin salmiakk og kraftvask
- Bilprodukter som spillolje og oljefilter
- Plantevernmidler
- Spraybokser og gass
- Gradestokker og termometere
- Batterier og bilbatterier
- Brannslukningsapparater
- Asbest og byggisopor
- Trykkimpregnert trevirke

Leveres på gjenvinningsstasjonen

Slik sorterer du farlig avfall:

- Farlig avfall leverer du på gjenvinningsstasjonen, helst i originalemballasjen.
- Må ikke blandes med annet avfall.
- Er du i tvil om noe du skal kaste inneholder farlige stoffer? Lever det på gjenvinningsstasjonen for sikkerhets skyld.


Kildesorteringsløsninger inne

Gode vaner starter med et godt system. Hvis alle typer avfall har sin faste plass, går kildesorteringen (nesten) av seg selv.

Mange kjøkkenleverandører selger kildesorteringsløsninger som passer perfekt til kjøkkeninnredningene de selger.

Slik får du system på avfallet:

1. Start med å finne beholdere du kan sortere i. Du kan bruke bokser, bærenett, kurver eller det som passer best hjemme hos deg.
2. Plasser beholderne slik at de er lett tilgjengelige. Det kan være i skapene under kjøkkenbenken, eller i en stor kjøkkenskuff. Har du liten plass bruker du mindre bokser. Mange kjøkkenleverandører selger kildesorteringsløsninger som passer til kjøkkeninnredningene de selger.
3. Tenk utenfor boksen. Alternative løsninger kan fungere like godt som avfallsdunker. Det viktigste er at du lager et system hvor alt får sin faste plass.





Velkommen til gjenvinningsstasjonen

Bruk av alle RfDs gjenvinningsstasjoner er inkludert i renovasjonsordningen, og du kan levere husholdningsavfall uten å betale noe ekstra. Alt du trenger å gjøre er å laste ned eller bestille et gratis inngangsbevis.

RfD har seks gjenvinningsstasjoner: Mile, Lindum og Svelvik i Drammen, Lyngås i Lier, Enger i Modum og Nedre Eggedal i Sigdal.

Du kan levere alle typer husholdningsavfall, bortsett fra matavfall, på gjenvinningsstasjonene. I tillegg kan du benytte deg av vårt ombrukstilbud.

Inngangsbevis

Du får inngangsbeviset kjøpt og enkelt i appen Min gjenvinning, som lastes ned fra App Store eller Google Play. Hvis du ikke har smarttelefon, eller av andre grunner ikke kan laste ned appen, kan du bestille et inngangskort på rfd.no. Da får du kortet tilsendt i posten.



Bruk gjennomsiktige søppelsekker

Avfall som leveres på gjenvinningsstasjonene må sorteres, og man må enten levere det løst eller i gjennomsiktige sekker. Dette er fordi mange blander avfallstyper som elektronikk, farlig avfall, glass, metall og annet når det leveres i svarte søppelsekker. Når du bruker blanke sekker kan vi sørge for at mest mulig av ressursene blir tatt vare på og at avfallet kan gjenvinnes.

Åpningstider

Du finner informasjon om åpningstidene til våre gjenvinningsstasjoner på rfd.no.

Vi hjelper deg gjerne!

Har du spørsmål eller lurer på hvordan noe skal sorteres på gjenvinningsstasjonen, hjelper vi deg gjerne. Bare ta kontakt med en av våre ansatte når du kommer til stasjonen.



La brukte ting få nytt liv!

Hvert år kaster hver av oss i snitt et halvt tonn avfall. Vi kan alle bidra til å redusere denne mengden. For eksempel ved å kjøpe mindre, kjøpe brukt eller hente ut ting gratis fra ombruket på gjenvinningsstasjonene.

Der kan du også levere inn brukbare ting du ikke trenger. Da kan andre få glede av det.

På flere stasjoner kan du i tillegg hente og levere byggevarer til ombruk.

Takk for at du kildesorterer!



Renovasjonnsselskapet for Drammensregionen IKS (RfD)

Grønland 1, Postboks 154 Bragernes, 3001 Drammen

Telefon: 32 04 97 00 · E-post: post@rfd.no

www.rfd.no · [Facebook.no/RfDmiljo](https://www.facebook.com/RfDmiljo)



Renovasjonnsselskapet
for Drammensregionen IKS