



# Sorteringsguide



Slik kildesorterer du i  
Drammensregionen

# Takk for at du kildesorterer!

Innbyggerne i Drammensregionen er flinke til å kildesortere. Det er bra for både klima og miljø.

Når vi kildesorterer blir avfallet brukt til å lage nye produkter. Det som ikke kan gjenvinnes blir brukt til å lage energi. Slik bidrar vi til å ta best mulig vare på klodens ressurser.

---

## La gamle ting få nytt liv!

Hvert år kaster hver av oss i snitt et halvt tonn avfall. Vi kan alle bidra til å redusere denne mengden, blant annet ved å kjøpe mindre eller kjøpe brukt.

Andre tips er å kjøpe produkter med lang varighet i stedet for engangsprodukter, og å reparere ting som har gått i stykker hvis det er mulig.

Har du ting du ikke trenger, kan du levere det til ombruk. Da kan andre få glede av disse tingene.



# Matavfall



## Ja takk

- Grønnsaker
- Frukt
- Mel, gryn og sukker
- Brød og kaker
- Ris og pasta
- Kaffegrut med og uten filter
- Fisk og skalldyr
- Fiskebein og små kjøttbein
- Nøtteskall
- Ost
- Teposer
- Eggeskall

## Nei takk

- Bleier og bind
- Bomull og q-tips
- Matavfall med emballasje
- Store kjøttbein og knoker
- Større rester av saus, suppe og annet vått avfall
- Hageavfall
- Blomster og planterester

### Slik sorterer du matavfall:

- Ta av emballasjen før du kaster matavfallet.
- Bruk posen for matavfall.
- Knyt igjen posen, og legg den i beholderen for matavfall.



# Papiravfall



## Ja takk

- Papir
- Aviser
- Magasiner
- Reklame
- Pizzaesker
- Konvolutter
- Gråpapir
- Papp
- Bølgepapp
- Drikkekartonger (også de med kork og aluminiumsbelegg)

## Nei takk

- Glanset julepapir og gavepapir
- Papir, papp og kartong med matrester
- Tilgriset tørkepapir og servietter
- Vått papir
- Engangsservice

### Slik sorterer du papiravfall:

- Skyll drikkekartongene i kaldt vann. Du trenger ikke å fjerne plastkorkene.
- Gjør pappesker og kartonger så flate som mulig.
- Skal ikke pakkes i bærepose.



# Plastemballasje



## Ja takk

- Plastflasker og plastkanner
- Plastfolie
- Plastposer
- Plastbegre og plastbokser
- Blomsterpotter og -brett i plast
- Plastbrett for matvarer, f.eks. for kylling o.l.
- Plastemballasje rundt produkter

## Nei takk

- Skitten plastemballasje
- Plast som ikke er emballasje, som f.eks. hageslanger, presenninger, badebasseng, skumgummi, vaskebaljer og hagemøbler
- Vedsekker og stroppebånd
- Isopor
- Plastleker

### Slik sorterer du plastemballasje:

- Emballasjen må være ren og tom. Skyll den gjerne i kaldt vann.
- Kast plastemballasjen i plastsekken du har fått utdelt eller i riktig beholder.
- Tilgriset plastemballasje kastes i restavfallet.



# Glass- og metallemballasje



## Ja takk


- Flasker i klart eller farget glass
- Syltetøyglass
- Hermetikkbokser
- Myke metallbokser
- Drikkebokser uten pant
- Korker og lokk av metall
- Vinflasker
- Aluminiumsfolie
- Aluminiumsformer

## Nei takk

- Glass og metall som ikke er emballasje
- Porselen, keramikk og krystall
- Drikkeglass og tallerkener
- Ildfaste former
- Speil og vindusglass
- Spiker og skruer
- Lyspærer og batterier
- Kniver, kasseroller, stekepanner, stekebrett og rister

## Slik sorterer du glass- og metallemballasje:

- Skyll emballasjen i kaldt vann og la den tørke.
- Etiketters kan sitte på.
- Skal ikke pakkes i bærepose.
- Kast emballasjen i beholderen for glass- og metallemballasje.



# Restavfall



## Ja takk

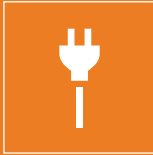
- Skitten emballasje
- Bleier, bind og våtservietter
- Bomull, plaster og bandasjer
- Hundeposer
- Kattesand
- Aske, avkjølt og godt innpakket
- Støvsugerposer
- Vedsekker og stroppebånd
- Pensler, tusjer og pinner
- Pleksiglass
- Glanset gavepapir
- Knuste kopper og drikkeglass

## Nei takk

- Farlig avfall
- Elektrisk og elektronisk avfall (EE-produkter)
- Matrester
- Glass- og metallemballasje
- Plastemballasje
- Papp, papir og drikkekartong

### Slik sorterer du restavfall:

- Restavfall er det som blir igjen når du har sortert ut alt som kan gjenvinnes.
- Kast restavfallet i bærepose og legg det i beholderen for restavfall.
- Store gjenstander leveres på gjenvinningsstasjonen.



# Elektrisk og elektronisk avfall



## Ja takk

- Mobiltelefoner
- Klokker og kalkulatorer
- Strykejern, vaffeljern og brødristerer
- TVer, datamaskiner og skjermer
- Elektriske og elektroniske leker
- Elektriske og elektroniske verktøy
- Røykvarslere og alarmanlegg
- Lamper, lyspærer og lysstoffrør
- Panelovner
- Kjøleskap, komfyrer og vaskemaskiner

### Slik sorterer du EE-avfall:

- Ødelagte elektriske og elektroniske produkter leverer du på gjenvinningsstasjonen eller tilbake til en butikk som selger tilsvarende produkt (elektroforhandler, dagligvare, lekebutikk, lampebutikk, bokhandel eller lignende).
- Kan inneholde miljøfarlige stoffer som bly, kvikksølv, kadmium og PCB.





# Farlig avfall



## Ja takk

- Maling, lim, løsemidler og lakk
- Rengjøringsmidler som klorin salmiakk og kraftvask
- Bilprodukter som spillolje og oljefilter
- Plantevernmidler
- Spraybokser og gass
- Gradestokker og termometere
- Batterier og bilbatterier
- Brannslukningsapparater
- Asbest og byggisopor
- Trykkimpregnert trevirke

### Slik sorterer du farlig avfall:

- Farlig avfall leverer du på gjenvinningsstasjonen, helst i originalemballasjen.
- Må ikke blandes med annet avfall.
- Er du i tvil om noe du skal kaste inneholder farlige stoffer? Lever det på gjenvinningsstasjonen for sikkerhets skyld.



## Velkommen til gjenvinningsstasjonen



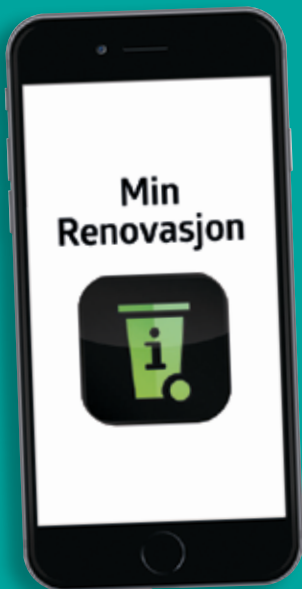
Som innbygger i Drammensregionen har du rett til fri levering av husholdningsavfall på alle RfDs gjenvinningsstasjoner - så mye og ofte du vil. Næringsdrivende og besøkende fra andre kommuner må betale for å levere avfall på våre stasjoner.

### Ditt personlige inngangsbevis

For at RfD enklere skal kunne skille mellom de som har rett til fri levering og de som må betale, trenger alle innbyggere i Drammensregionen et inngangsbevis for å kunne levere avfall fritt på gjenvinningsstasjonene.

Du kan enkelt skaffe deg inngangsbeviset ved å laste ned appen **Min gjenvinning**. Hvis du ikke kan laste ned appen, kan du bestille et inngangskort og få det tilsendt i posten. Om du ikke har lastet ned eller bestilt inngangsbevis på forhånd, vil du få god hjelp til dette neste gang du besøker gjenvinningsstasjonen.

**Last ned appen Min gjenvinning gratis fra Google Play eller App Store.**



## Få varsel om dine hentedager rett på mobilen

Med appen **Min Renovasjon** får du oversikt over hentedagene dine, og du kan få varsler på mobilen før vi henter avfallet hos deg. Du kan også melde fra om et problem, finne åpningstider og kart til gjenvinningsstasjonene.

**Last ned appen Min Renovasjon gratis fra Google Play eller App Store.**

---

## Selvbetjening på Min side

Min side er en selvbetjent løsning der du kan endre, søke og bestille ulike tjenester fra RfD.

### **På Min side kan du blant annet:**

- Få fakturaoversikt
- Enkelt bytte beholderløsning
- Melde fra om et problem
- Søke om fritak fra renovasjonsgebyr
- Søke om ulike tilskuddsordninger
- Finne dine hentedager

**Logg deg inn på [rfd.no/min-side](http://rfd.no/min-side) og få oversikt over din renovasjonsløsning.**

## Tom for poser eller sekker?

Knyt en pose på matavfalls-  
beholderen eller en sekk på  
papirbeholderen, så får du påfyll  
når vi henter avfallet hos deg. Hvis  
dere er seks eller flere husstander  
som deler beholdere, bestiller  
dere samlet på [rfd.no](http://rfd.no)

### Renovasjonsselskapet for Drammensregionen IKS (RfD)

Grønland 1, Postboks 154 Bragernes, 3001 Drammen

Telefon: 32 04 97 00 · E-post: [post@rfd.no](mailto:post@rfd.no)

[www.rfd.no](http://www.rfd.no) · Facebook.no/RfDmiljo



Renovasjonsselskapet  
for Drammensregionen IKS