



ÅRSRAPPORT 2025

Renovasjonsselskapet for Drammensregionen IKS (RfD)



Sammen
tar vi vare på
verdiene



INNHOOLD

FORORD

NØKKELINFORMASJON
OG EIERKOMMUNER

TALL OG FAKTA FRA RfDs
DRIFT OG ADMINISTRASJON
OG LEVERANDØROVERSIKT

EIERMELDING

BESØK PÅ GJENVINNINGSTASJONENE

RfDs KAMPANJER ENGASJERTE
INNBYGGERNE

MILJØRAPPORT

STYRETS ÅRSBERETNING

ET VIKTIG ÅR FOR UTVIKLING
OG OMSTILLING

ÅRSREGNSKAP 2025



**RfD skal sørge for at husholdnings-
avfallet i eierkommunene gjenvinnes
på en ansvarlig og kostnadseffektiv
måte, med størst mulig klimanytte.**

**Vi skal bidra til at innbyggerne kaster
mindre, sorterer mer og velger brukt
fremfor nytt.**

**EUs og Norges lovgivning og krav, og
eierkommunenes klima- og miljømål,
legger føringer for alt arbeidet vi gjør.**



Endringsledelse i spennende tider

FORORD

NØKKELINFORMASJON OG EIERKOMMUNER

TALL OG FAKTA FRA RfDs DRIFT OG ADMINISTRASJON OG LEVERANDØROVERSIKT

EIERMELDING

BESØK PÅ GJENVINNINGSTASJONENE

RfDs KAMPANJER ENGASJERTE INNBYGGERNE

MILJØRAPPORT

STYRETS ÅRSBERETNING

ET VIKTIG ÅR FOR UTVIKLING OG OMSTILLING

ÅRSREGNSKAP 2025

Da RfD ble etablert for snart 25 år siden, var selskapet en ren bestillerorganisasjon. Oppgaven var i hovedsak å gjøre innkjøp på vegne av kommunene, som til sammen utgjorde renovasjonstjenesten. Siden den gang har rammebetingelsene gradvis endret seg, og vi har fått stadig flere driftsoppgaver. I dag utfører RfD renovasjonstjenester i fem kommuner fra åtte operative driftsavdelinger.

Fra høsten 2026 skal RfD også utføre avfallshenting med egne biler og eget personell. Samtidig gjør vi betydelige endringer i renovasjonsordningen for å tilpasse tjenesten bedre til forventningene som er satt for virksomheten.

Dette blir den største omstillingen i RfDs historie. Det medfører at det stilles store krav til de ansatte, men vil også by på nye og spennende utfordringer. Vi har dyktige medarbeidere og er godt rustet, samtidig som vi møter oppgaven med en viss ærefrykt. Selskapet som har vært tuftet på bestillerkompetanse, skal nå få testet både drifts- og endringskompetansen sin.

Endringene vi står overfor, omfatter en rekke fagområder, som anskaffelse av kjøretøy, ruteplanlegging, rekruttering, teknologi, kommunikasjon og organisasjonsutvikling. Vi skal flytte hele virksomheten til Mile i Mjøndalen, der et nytt drifts- og logistikkbygg skal huse en rekke funksjoner for renovasjonstjenesten.

De ansatte i RfD vil ikke være alene om å kjenne på at forventningene endres. For å nå målene som er satt, må også alle innbyggerne bidra. Sorteringen må bli bedre, og avfallsmengdene skal reduseres. Det aller viktigste innbyggerne kan gjøre, er å sortere avfallet sitt.

Fra neste år blir det endringer i både innsamlingsordningen og gebyrmodellen. Restavfallet skal hentes sjeldnere, og innbyggerne skal få større valgfrihet. De som har lite avfall og sorterer godt, skal gjengjeldes med lavere gebyr enn de som har mye avfall og sorterer dårlig. Det er en rettferdig modell som belønner dem som tar gode valg.

Målet med endringene er å skape en enda mer effektiv renovasjonstjeneste som er bedre tilpasset folks forventninger og morgendagens utfordringer. Fremover vil innbyggerne få større valgfrihet, og kostnadsfordelingen vil bli mer rettferdig. Samtidig vil det stilles høyere krav til den enkelte, og RfDs hovedoppgave vil være å legge til rette for enda bedre kildesortering.

Takk for at du kildesorterer!

Johan Rune Remmen

Daglig leder i RfD

Målet med endringene er å skape en enda mer effektiv renovasjonstjeneste som er bedre tilpasset folks forventninger og morgendagens utfordringer.



Nøkkelinformasjon

FORORD

NØKKELINFORMASJON OG EIERKOMMUNER

TALL OG FAKTA FRA RfDs DRIFT OG ADMINISTRASJON OG LEVERANDØROVERSIKT

EIERMELDING

BESØK PÅ GJENVINNINGSTASJONENE

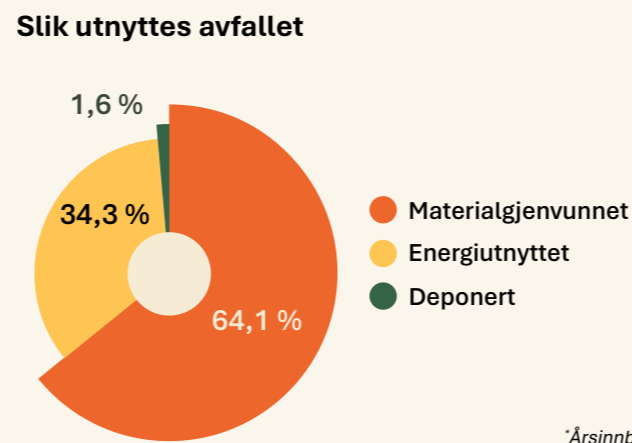
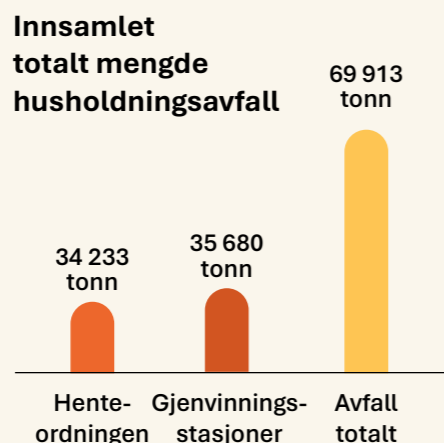
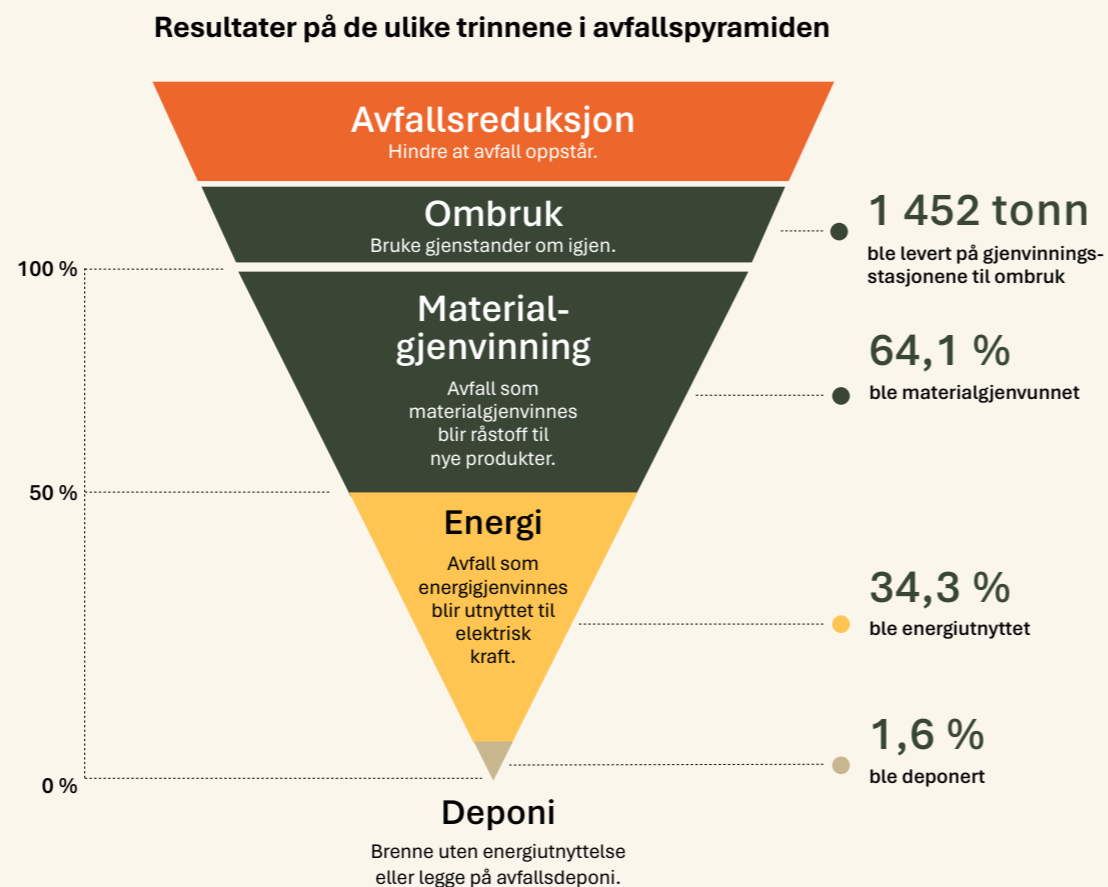
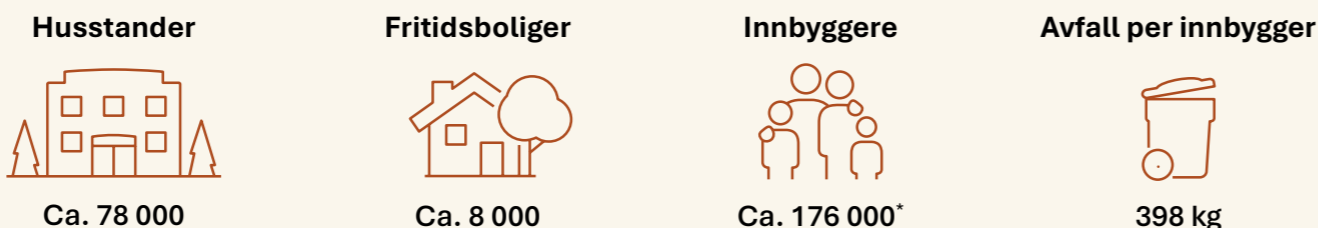
RfDs KAMPANJER ENGASJERTE INNBYGGERNE

MILJØRAPPORT

STYRETS ÅRSBERETNING

ET VIKTIG ÅR FOR UTVIKLING OG OMSTILLING

ÅRSREGNSKAP 2025



*Årsinnbygger

Eierkommuner

Renovasjonsselskapet for Drammensregionen IKS (RfD) er et interkommunalt selskap som eies av kommunene Drammen, Lier, Modum, Sigdal og Øvre Eiker. Selskapet er ansvarlig for innsamling og gjenvinning av husholdningsavfall i disse kommunene.




Drammen kommune

En bykommune kjent for sin rike industrihistorie og som et moderne handelssted. I Drammen er det 105 800 innbyggere, 48 752 husholdninger og 1 477 fritidsboliger.



Lier kommune

Kjent som «jordbærbygda» på grunn av sitt rike jordbruk, spesielt innen bær- og fruktproduksjon. I Lier er det 28 642 innbyggere, 11 861 husholdninger og 385 fritidsboliger.



Øvre Eiker kommune

En kommune med rike jordbruksområder og historiske tettsteder. I Øvre Eiker er det 20 905 innbyggere, 9 489 husholdninger og 648 fritidsboliger.



Modum kommune

En kommune med variert landskap, inkludert skogområder og innsjøer, som den fantastiske Tyrifjorden. I Modum er det 14 746 innbyggere, 7 472 husholdninger og 647 fritidsboliger.



Sigdal kommune

Kjent for sin vakre natur og som inngangsporten til fjellområdet Norefjell. I Sigdal er det 3 532 innbyggere, 2 048 husholdninger og 5 302 fritidsboliger.



Lenke til utskriftvennlig pdf-versjon.

Tall og fakta fra RfDs drift og administrasjon i 2025

Hva	2025
Antall e-poster	16 672
Antall henvendelser på chat	1 742
Antall henvendelser på telefon	8 237
Antall saker til behandling	1 426
Antall fritakssøknader	604
Antall saker til behandling om beholderplassering	148
Mottatte reguleringsplaner til høringsuttalelser	36
Antall nedgravde avfallskonteinere	829 konteinere fordelt på 137 hentesteder
Antall utplasserte beholdere	173 101
Avvik på manglende eller forsinket avfallshenting	0,6 promille
Antall renovatører	44 ansatte i NordRen og 5 ansatte i RfD
Antall renovasjonsbiler	38 i NordRen og 3 i RfD
Antall beholdertømminger	2 143 628
Antall besøk på rfd.no	Over 434 000
Antall henvendelser fra meglere via Infoland	2 734
Antall skoleklasser og elever som har fått undervisning	18 skoler, 70 klasser og 1 971 elever
Kundetilfredshetscore	78 (Fra 2024. Ingen ny måling i 2025)
Antall nedlastinger av RfD-appen (fra 1. april 2024)	107 919
Antall fysiske inngangsbevis	769
Gjennomsnittlig renovasjonsgebyr	4 930 kr inkl. mva
Antall ansatte	128 ansatte/90 årsverk
Bestillinger hageavfallsinnsamling	718 avtaler/1350 boenheter
Bestillinger ekstra avfallshenting om sommeren	92 avtaler/145 boenheter

FORORD

 NØKKELINFORMASJON
OG EIERKOMMUNER

 TALL OG FAKTA FRA RfDs
DRIFT OG ADMINISTRASJON
OG LEVERANDØROVERSIKT

EIERMELDING

BESØK PÅ GJENVINNINGSTASJONENE

 RfDs KAMPANJER ENGASJERTE
INNBYGGERNE

MILJØRAPPORT

STYRETS ÅRSBERETNING

 ET VIKTIG ÅR FOR UTVIKLING
OG OMSTILLING

ÅRSREGNSKAP 2025



Lenke til utskriftvennlig pdf-versjon.

Oversikt over RfDs leverandører

Avfallstype	Tonn	Leverandør	Behandlingssted	Sluttprodukt
Restavfall	17 222	Geminor	Sarpsborg og Fredrikstad	Industriell energi og elektrisitet
Matavfall	10 075	Lindum	Tønsberg	Biogass og biogjødsel
Papiravfall	5 229	Norsk Gjenvinning	Norske Skog i Skogn	Papirprodukter
Glass- og metallemballasje	3 084	Sirkel Glass AS	Fredrikstad	Isolasjon, glass og metall
Plastemballasje	1 297	Plastretur	Tyskland og Sverige	Plastprodukter
Metaller	5	Hellik Teigen	Tyskland, Danmark og Sverige	Metallprodukter
Hageavfall	90	Grønn Vekst	Skotselv	Jord- og kompostprodukter
Totalt avfall (tonn) fra henteordningen	37 001			

Avfallstype	Tonn	Leverandør	Behandlingssted	Sluttprodukt
Trevirke	9 974	Lindum	Materialgjenvinning i Sverige og energiutnyttning i Hønefoss	Fjernvarme og industriell energi samt produksjon av trefiberplater
Hageavfall	6 107	Grønn Vekst	Skotselv	Jord- og kompostprodukter
Restavfall	6 014	Ragn-Sells	Oslo, Drammen, Brevik og Skien	Fjernvarme og industriell energi, materialgjenvinning og deponi
Betong, keramikk og porselen	4 140	Lindum	Drammen	Overdekking og veibygging på deponier
Metaller	2 910	Hellik Teigen	Tyskland, Danmark og Sverige	Metallprodukter
Rene masser (gravemasser)	887	Lindum	Drammen	Overdekking på deponier
Elektriske og elektronisk avfall	1 895	Norsirk	Omlasting hos Revac	Plast- og metallprodukter, energi og deponi
Impregneret treverk	2 025	Norsk Gjenvinning	Solør Energi	Fjernvarme og elektrisitet
Papp- og papiravfall	1 810	Norsk Gjenvinning	Ranheim	Papirprodukter
Gips	1 226	Norsk Gjenvinning	Drammen og Skien	Gipsplater og deponi
Farlig avfall (ulike typer)	866	Norsk Gjenvinning	Ulike anlegg i Norden	Energi, material og spesialdeponi
Plastfolie, plastemballasje og hardplast	717	Norsk Gjenvinning, Plastretur og Ragn Sells	Plastfolie til Norfolier, emballasje-plast til anlegg i Tyskland og Sverige og hardplast til anlegg i Sverige	Plastprodukter
Bildekk og felger	248	Nocas	Omlasting på Gardermoen	Metallprodukter og energi
Isolerglassruter (miljøfarlige)	248	Norsk Gjenvinning og Ruteretur	Askim og Tyskland/Sverige	Fjernvarme, isolasjon og glassprodukter
Blyakkumulatorer	157	Batteriretur	England	Bly materialgjenvinnes
Ødelagte tekstiler og klær	36	Kirkens Bymisjon Miljø	Sandefjord	Materialgjenvinning
Brukbare tekstiler og klær	468	Kirkens Bymisjon Miljø	Polen og ombruksbutikker i Norge	Blir brukt på nytt
Ombruksgjenstander	1 729	Bruktbutikker og andre samarbeidsparter	RfD	Blir brukt på nytt
Asbest	39	Norsk Gjenvinning	Drammen	Deponi
Glass og metallemballasje	0	Sirkel Glass AS	Fredrikstad	Isolasjon, glass og metall
EPS-emballasje (isopor)	61	FFF Hage og Miljø	Vartdal Plast og Golden Circle i Tyskland	EPS-produkter og energi
Fett og vegetabilsk olje samt medisinrester	8	Norsk Gjenvinning	MBP Solution i Greåker (frityrolje), samt like anlegg i Norden	Biogass
Lysrester	4	Tyrllys	Krøderen	Tennbriketter
Totalt avfall (tonn) fra gjenvinningsstasjonene	41 566			

Denne oversikten viser alle mottatte mengder, herunder også næringsavfall, rene masser og ombruksgjenstander. Oversikten over behandlingen er forenklet og noen avfallstyper har flere sluttprodukter enn nevnt her.



FORORD

NØKKELINFORMASJON OG EIERKOMMUNER

TALL OG FAKTA FRA RfDs DRIFT OG ADMINISTRASJON OG LEVERANDØROVERSIKT

EIERMELDING

Bakgrunn for Eiermeldingen
Selskapsstrategi
Måloppnåelse
Planlagte endringer
Kostnadsnivået
Andre forhold
Resultater

BESØK PÅ GJENVINNINGSTASJONENE

RfDs KAMPANJER ENGASJERTE INNBYGGERNE

MILJØRAPPORT

STYRETS ÅRSBERETNING

ET VIKTIG ÅR FOR UTVIKLING OG OMSTILLING

ÅRSREGNSKAP 2025



DEL 1 EIERMELDING

- 14 Bakgrunn for Eiermeldingen
- 16 Selskapsstrategi
- 16 Måloppnåelse
- 20 Planlagte endringer
- 20 Kostnadsnivået
- 21 Andre forhold
- 24 Resultater



Eiermelding fra styret i RfD for driftsåret 2025

FORORD

NØKKELINFORMASJON OG EIERKOMMUNER

TALL OG FAKTA FRA RfDs DRIFT OG ADMINISTRASJON OG LEVERANDØROVERSIKT

EIERMELDING

Bakgrunn for eiermeldingen
Selskapsstrategi
Måloppnåelse
Planlagte endringer
Kostnadsnivået
Andre forhold
Resultater

BESØK PÅ GJENVINNINGSTASJONENE

RfDs KAMPANJER ENGASJERTE INNBYGGERNE

MILJØRAPPORT

STYRETS ÅRSBERETNING

ET VIKTIG ÅR FOR UTVIKLING OG OMSTILLING

ÅRSREGNSKAP 2025

1. BAKGRUNN FOR EIERMELDINGEN

Eiermeldingen er utarbeidet med bakgrunn i selskapsavtalen og eierstrategien som deltakerkommunene har vedtatt. Selskapsavtalen ble sist behandlet og godkjent av kommunestyrene i 2021. Der beskrives blant annet selskapets formål, roller og organisering.

Eierstrategien ble sist revidert i 2016, og inneholder en beskrivelse av forventningene eierne har til RfD gjennom sitt eierskap.

Selskapsstrategien konkretiserer hva styret og selskapet anser som sitt oppdrag ut ifra eierstrategien, og definerer viktige strategiske mål. Revidert selskapsstrategi ble vedtatt av representantskapet 29. april 2024.

I henhold til selskapsavtalen skal eiermeldingen rapportere på resultatene fra gjeldende eierstrategi og selskapsstrategi, informere om planlagte endringer i tjenestetilbudet, samt vesentlige endringer i selskapets kostnadsnivå.

I dette dokument vil selskapet gi eierne en oppdatert beskrivelse av:

- selskapsstrategi
- måloppnåelse
- planlagte endringer
- kostnadsnivå
- andre forhold

RfDs geografiske område og plassering av driftsenhetene





2. SELSKAPSSTRATEGI

RfDs selskapsstrategi for 2024–2027 ble vedtatt av representantskapet 29. april 2024. Selskapsstrategien definerer blant annet selskapets visjon, samfunnsoppdrag, strategiske mål og kjerneverdier.

Visjon:

«Sammen tar vi vare på verdiene»

Visjonen understreker viktigheten av samarbeid mellom RfD, innbyggere, eiere og andre for å nå felles mål. Med begrepet «verdier» menes både de økonomiske, miljømessige og sosiale verdiene.

Strategiske mål:

RfDs hovedmål for strategiperioden er å:

1. *Jobbe for at minst 65 % av alt som samles inn eller leveres til RfD skal gå til ombruk eller materialgjenvinning innen 2035, så kostnadseffektivt som mulig.*
2. *Forbedre løsninger ved bruk av ny teknologi, riktig kompetanse og god omstillingsevne.*
3. *Gjøre det enkelt for innbyggerne og de som bruker RfDs tjenester å ta gode miljøvalg.*

For å understøtte de strategiske målene er det også utviklet og vedtatt en kommunikasjonsstrategi, digitaliseringsstrategi og innkjøpsstrategi.

Samfunnsoppdrag:

«RfD skal sørge for at husholdningsavfallet i eierkommunene gjenvinnes på en ansvarlig og kostnadseffektiv måte, med størst mulig klimanytte. Vi skal bidra til at innbyggerne kaster mindre, sorterer mer og velger brukt fremfor nytt. EUs og Norges lovgivning og krav, og eierkommunenenes klima- og miljømål, legger føringer for alt arbeidet vi gjør.»

Samfunnsoppdraget definerer eiernes overordnede forventning til selskapet og konkretiseres gjennom selskapsstrategien.

Kjerneverdier:

«Lagspill – Engasjement – Kunnskap»

Kjerneverdiene er utarbeidet sammen med de ansatte og gjenspeiler hva vi mener er viktig for å bygge en sterk bedriftskultur – som bidrar til å nå virksomhetens mål.

3. MÅLOPPNÅELSE

Nedenfor følger en status på arbeidet med å innfri forventningene som er definert i selskapsstrategien.

Visjon:

«Sammen tar vi vare på verdiene»

Renovasjonsordningen i Drammensregionen er basert på kostnadseffektivitet gjennom stordrift og effektive løsninger. Samarbeidet, som har pågått siden 2002, har gitt høyere måloppnåelse og lavere kostnader enn i kommuner som ikke samarbeider.

Flere av de avfallstypene som sorteres ut har positiv verdi. Inntekter fra salg av plastemballasje, glass- og metallemballasje og papp- og papiravfall inngår i selvkostregnskapet og bidrar til å holde gebyrene nede. I 2025 hadde RfD 20,6 millioner i inntekter fra salg av kildesortert avfall. Dette er verdier som ellers ville gått tapt.

Den viktigste verdiskapningen er likevel miljøeffekten av å ta vare på ressursene. Kildesortert avfall blir til materialer i nye produkter, og miljøet spares for unødvendig produksjon av nye råvarer. I 2025 ble hele 44 786 tonn avfall sendt til materialgjenvinning, som bidro til reduserte utslipp på 22 155 tonn CO₂e (netto).

Strategisk mål, punkt 1:

«Jobbe for at minst 65 % av alt som samles inn eller leveres til RfD skal gå til ombruk eller materialgjenvinning innen 2035, så kostnadseffektivt som mulig.»

Av en innsamlet mengde på 69 913 tonn husholdningsavfall ble 44 786 tonn sendt til materialgjenvinning i 2025. Dette gir en materialgjenvinningsgrad på 64,1 prosent – det høyeste RfD noensinne har oppnådd. Resultatet skyldes dels kommunikasjonstiltak som har ført til at innbyggerne stadig sorterer bedre, og dels at selskapet har endret systemer som gir bedre utnyttelse av det sorterte avfallet.

RfD har inn- og utlevering av ombruksartikler på alle gjenvinningsstasjonene. Av alt som ble levert på stasjonene i 2025, ble 1 452 tonn reddet fra avfallskontainerne – og gikk i stedet til ombruk. I tillegg ble 744 tonn ombruksvarer solgt fra bruktbutikker og loppemarkeder som RfD samarbeider med. Når ombruksvarene fra bruktbutikker og loppemarkeder inkluderes, er totalt 65,2 prosent av det som har blitt samlet inn levert til ombruk eller materialgjenvinning. Målet om minst 65 prosent innen 2035 er dermed nådd allerede i 2025.

RfD deltar i Sirk Norges benchmark-undersøkelser, der selskapets resultater sammenliknes med de største bransjeaktørene i Norge. Resultatene viser svært god måloppnåelse på driftseffektivitet, prisnivå, arbeidsmiljø og miljøstandard.

Renovasjonsgebyrene sammenliknes løpende med andre kommuner og viser at gebyrene er lavere enn landsgjennomsnittet. Ved sammenlikning med nabokommuner kommer renovasjonsgebyrene i Drammensregionen svært godt ut, særlig når fordelen med fri levering av 2000 kg husholdningsavfall på gjenvinningsstasjonene tas i betraktning (se figur 2).

Strategisk mål, punkt 2:

«Forbedre løsninger ved bruk av ny teknologi, riktig kompetanse og god omstillingsevne.»

RfD satser mye på digitalisering og automatisering for å gjøre tjenesten rasjonell, fleksibel og brukervennlig. Noen av hovedpunktene fra 2025 er beskrevet nedenfor.

En egen RfD-app er utviklet for å samle hentekalender, inngangsbevis og kundehistorikk på ett sted. Omtrent 108 000 innbyggere har til nå tatt den i bruk. Flere funksjoner er under utvikling, og nye bestillingsfunksjoner i appen vil bli sentrale i den fremtidige renovasjonstjenesten.

RfD har tatt i bruk kunstig intelligens (KI) ved håndtering av kundehenvendelser. Dette gir økt oversikt og sporbarhet når kunder henvender seg gjennom flere kanaler, og gjør det enklere å samle historikk og å jobbe mer effektivt. Samtidig tilfører det verdifull innsikt i hva innbyggerne tar kontakt om, og et bedre grunnlag for å videreutvikle oss.

Husholdningsavfall 2025 etter behandlingsform

2025	Materialgjenvinning	Energiutnyttelse	Annen behandling	Husholdningsavfall totalt	Prosent
Sortert avfall	43 675	3 613	1 137	48 425	69,3 %
Restavfall	1 112	20 376	-	21 488	30,7 %
Totalt	44 786	23 989	1 137	69 913	-
Prosent	64,1 %	34,3 %	1,6 %	-	-

Figur 1: Husholdningsavfall i RfDs område etter sortering og utnyttelse

Det pågår arbeid med å merke alle beholdere med RFID-brikker, som vil knytte hver beholder til riktig husholdning eller abonnement og gi bedre oversikt. Tømmingene vil da registreres automatisk, slik at det blir enklere å oppdage og løse problemer raskt.

Ved overgang til ny innsamlingsordning får innbyggerne større valgfrihet og en mer fleksibel tjeneste. Flere digitale selvbetjeningsløsninger er under utvikling, slik at innbyggeren enkelt kan tilpasse tjenesten selv.

Strategisk mål, punkt 3:

«Gjøre det enkelt for innbyggerne og de som bruker RfDs tjenester å ta gode miljøvalg.»

RfDs kommunikasjonsstrategi skal bidra til å sikre målrettet og tydelig kommunikasjon, styrke stolthet internt, øke synlighet eksternt og motivere til mer kilde-sortering, ombruk og at det tas flere miljøvennlige valg. RfD tilbyr undervisning for elever på ungdomsskolenivå, og har i 2025 hatt besøk av 70 skoleklasser med til sammen 1 971 elever. Undervisningsopplegget gir en innføring i gjenvinning og sirkulærøkonomi, og planlegges i nært samarbeid med eierkommunene.

Brukerundersøkelser viser at innbyggerne er fornøyde med renovasjonstjenesten, og aller mest fornøyde med gjenvinningsstasjonene.

RfD har en ordning der innbyggerne kan levere inntil 2 000 kg husholdningsavfall inkludert i gebyret. De siste årene er det gjennomført tiltak for å unngå misbruk av ordningen, ved at næringsavfall eller avfall fra andre kommuner feilaktig belastes selvkostregnskapet. Tiltakene har vært effektive, og omfanget av misbruk er redusert.



Høsten 2025 ble det gjennomført en undersøkelse om innbyggernes oppfatning av tiltakene på gjenvinningsstasjonene. Undersøkelsen viser at kundetilfredsheten fortsatt er høy. Flertallet av de spurte kjenner godt til ordningen med inngangsbevis og vektgrense, og de aller fleste oppgir at mengden er tilstrekkelig for husstandens behov.

Våren 2025 behandlet eierkommunene et forslag til endringer i innsamlingsordningen, som skal motivere innbyggerne til å ta gode miljøvalg. Dokumentet som beskriver endringene, ble vedtatt i alle fem kommuner og iverksettes i 2027.

Samfunnsoppdrag, 1. setning:

«RfD skal sørge for at husholdningsavfallet i eierkommunene gjenvinnes på en ansvarlig og kostnadseffektiv måte, med størst mulig klimanytte.»

På gjenvinningsstasjonene har materialgjenningsgraden økt fra 45 til 74 prosent etter at RfD overtok driften i egenregi i 2020. For avfall som hentes

hjemme, har det vært en svak nedgang fra 55 til 52 prosent i samme periode. Det er fortsatt mye feilsortering i restavfall som hentes hjemme, og det planlegges derfor tiltak for økt materialgjenvinning knyttet til ny innsamlingsordning og gebyrmodell.

I 2025 er det gjennomført anbudskonkurranser med stor vekt på fossilfrie kjøretøy. Nye renovasjonskjøretøy og varebiler går på elektrisitet og biogass, og til gjenvinningsstasjonene er det anskaffet elektriske hjullastere. RfD er miljøfyrtårnsertifisert både som kontorbedrift og for alle driftsenhetene. Virksomheten ble resertifisert i 2025, og var blant finalistene til Miljøfyrtårns inspirasjonspris. I begrunnelsen ble det lagt spesielt vekt på økt materialgjenvinning og ombruk, overgang til fossilfrie kjøretøy og arbeidet med å utvikle en «grønn» gebyrmodell.

Avfall som tidligere ble sendt til energigjenvinning, benyttes i stadig større grad til materialgjenvinning. Dette gjelder blant annet trevirke som leveres på gjenvinningsstasjonene.

Samfunnsoppdrag, 2. setning:

«Vi skal bidra til at innbyggerne kaster mindre, sorterer mer og velger brukt fremfor nytt.»

Det øverste målet i avfallspyramiden, og en viktig del av RfDs samfunnsoppdrag, er å bidra til at folk kaster mindre. RfD arbeider med dette på tre nivåer:

Kommunikasjon og holdningsskapende arbeid, med praktiske tips til hvordan hver enkelt kan redusere sin avfallsmengde.

Satsing på ombruk, der brukbare gjenstander «reddes» fra å bli kastet.

Bedre identifisering av næringsavfall, slik at dette ikke feilaktig belastes private husholdninger.

Det er gledelig å se at arbeidet med avfallsreduksjon gir resultater. Fra 2024 til 2025 gikk avfallsmengden per innbygger ned fra 421 kg til 398 kg. Dette har vært tendensen i flere år, og siden 2015 har

avfallsmengdene per innbygger gått ned med 141 kg, en nedgang på hele 26 prosent.

Andelen restavfall går også ned for hvert år, men det er fortsatt stort potensial for bedre sortering. Et langsiktig mål er at maksimalt 25 prosent skal leveres som restavfall.

Samfunnsoppdrag 3. setning:

«EUs og Norges lovgivning og krav, og eierkommunenes klima- og miljømål, legger føringer for alt arbeidet vi gjør.»

RfD arbeider aktivt for å realisere miljømålene eierne og samfunnet setter for selskapets virksomhet. Dette gjøres blant annet ved å videreutvikle kildesorteringsordningen for innbyggerne. Nedenfor nevnes noen aktuelle lovendringer og hva RfD gjør for å oppfylle kravene.

Forurensningslovens §24, 2. ledd fastsetter at kommunene bør fastsette differensierte gebyrer,

FORORD

NØKKELINFORMASJON OG EIERKOMMUNER

TALL OG FAKTA FRA RfDs DRIFT OG ADMINISTRASJON OG LEVERANDØROVERSIKT

EIERMELDING

Bakgrunn for eiermeldingen
Selskapsstrategi
Måloppnåelse
Planlagte endringer
Kostnadsnivået
Andre forhold
Resultater

BESØK PÅ GJENVINNINGSTASJONENE

RfDs KAMPANJER ENGASJERTE INNBYGGERNE

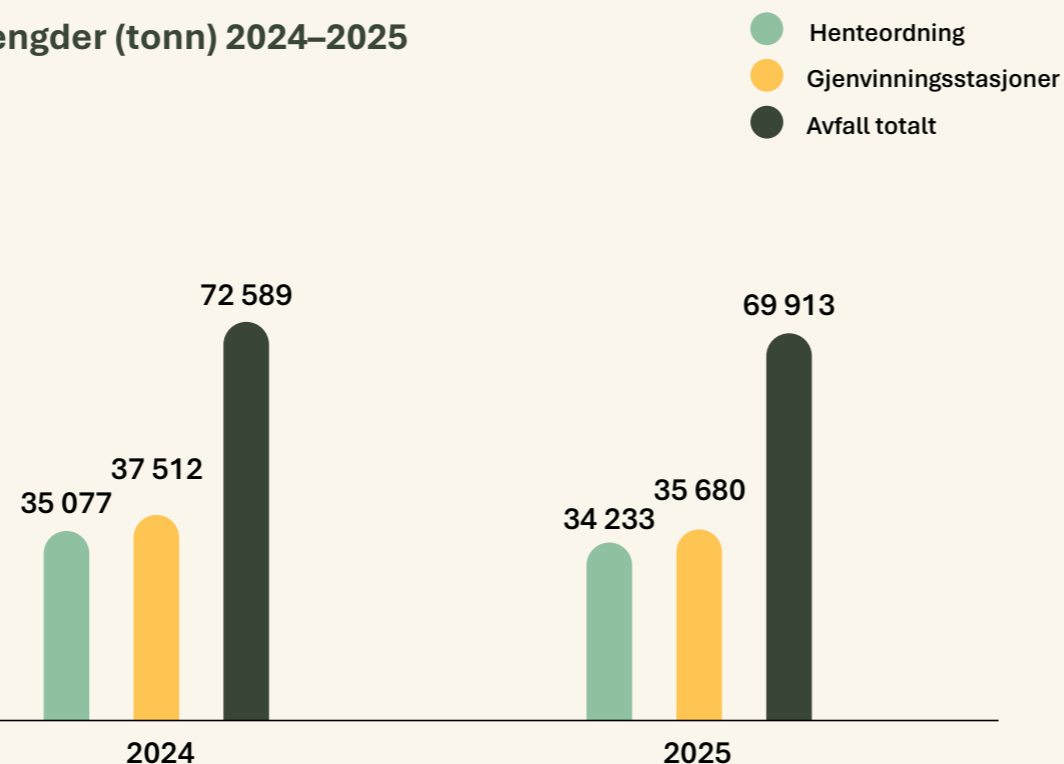
MILJØRAPPORT

STYRETS ÅRSBERETNING

ET VIKTIG ÅR FOR UTVIKLING OG OMSTILLING

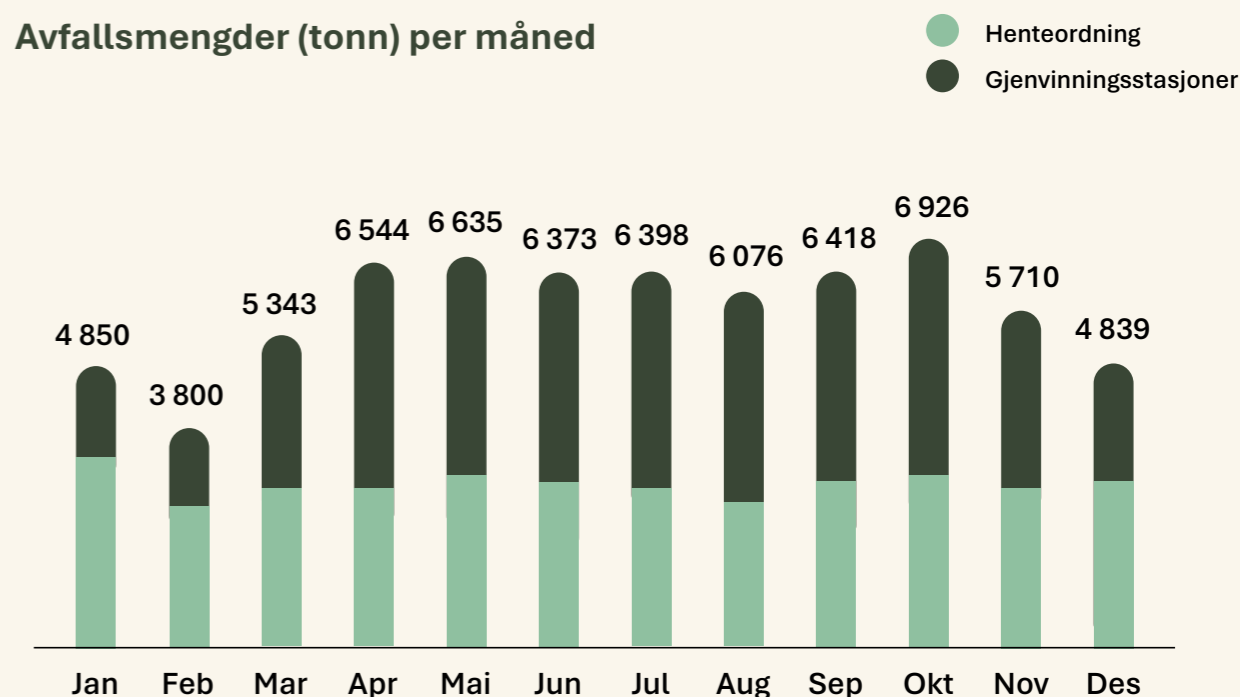
ÅRSREGNSKAP 2025

Avfallsmengder (tonn) 2024–2025



Den totale avfallsmengden har gått litt ned fra 2024 til 2025.

Avfallsmengder (tonn) per måned



Avfallet som hentes hjemme har små sesongvariasjoner, men renovatørene henter mest husholdningsavfall i januar. Dette er hovedsakelig på grunn av jule- og nyttårsfeiringen. På gjenvinningsstasjonene er det høysesong fra april til oktober, noe som også gjenspeiles i avfallsmengdene som leveres på stasjonene.



Lenke til utskriftvennlig
pdf-versjon.



der dette vil kunne bidra til avfallsreduksjon og økt gjenvinning. Den nye gebyrmodellen RfD har utviklet, ivaretar dette lovkravet. En konkretisering av gebyrmodellen ble oversendt til politisk behandling i januar 2026.

Avfallsforskriftens §10a gir økte forpliktelser for kommunene. Med virkning fra 1. januar 2025 er det satt krav til utsortering av matavfall, plastavfall, papp- og papiravfall, glass- og metallemballasje, park- og hageavfall og tekstilavfall. RfD har etablert ordninger for alle disse avfallstypene slik at forskriftens krav er oppfylt. Det er også fastsatt mål for andel utsortering, som omtales nærmere i RfDs miljørapport.

Avfallsforskriftens kapittel 7 er endret med virkning fra 1. juli 2025. Endringen pålegger produsenter en forpliktelse til å dekke kommunenes nødvendige kostnader ved innsamling av emballasje som er underlagt produsentansvarsordningene. RfD har engasjert seg i dette arbeidet med mål om at produsentene dekker en tilstrekkelig andel av kostnadene, slik at disse ikke belastes renovasjonsgebyret.

Kjerneverdier:
«Lagspill – Engasjement – Kunnskap»

RfD er opptatt av å ha et godt arbeidsmiljø, og legger til rette for kompetanseheving blant sine ansatte. I 2025 ble selskapet godkjent som lærebedrift, og en lærling er allerede i gang med å ta fagbrev i transportfaget. Ansatte som ønsker å bli renovatører fra 2026, tilbys lastebilsertifikat. Til sammen har 15 ansatte tatt fagbrev i gjenvinningsfaget, og fire ledere har gjennomført Samfunnsbedriftenes lederprogram.

I 2025 ble det gjennomført en medarbeiderundersøkelse som ble gjennomgått med hver avdeling. Undersøkelsen viste at arbeidsmiljøet i RfD oppleves som svært godt. Ansatte rapporterte om gode muligheter for videreutvikling, og engasjementet for jobben og selskapet er høyt. De fikk også mulighet til å komme med innspill til bevaringsområder og forbedringsområder.

RfD jobber systematisk med forebygging og oppfølging av sykefravær. Selskapet har en godt gjennomarbeidet sykefravær rutine, som følges tett opp av både ledere og ansatte. I henhold til arbeidsmiljøloven er det opprettet arbeidsmiljøutvalg (AMU) og valgt stedlige verneombud. AMU består av representanter fra både ledelse og ansatte, med bistand fra bedriftshelsetjenesten. I 2025 ble det totale sykefraværet 6,29 prosent. Det arbeides mye med å bygge en felles bedriftskultur for selskapet, og særlig med å knytte administrasjon og operativ drift tettere sammen. I februar 2025 ble det

avholdt et felles medarbeiderseminar for ansatte i alle avdelinger.

4. PLANLAGTE ENDRINGER

Selv etter mer enn 25 år med kildesortering er over halvparten av det som havner i restavfallet feilsortert. Det er innført en statlig forbrenningsavgift på restavfall, og styret anser det som nødvendig å gjennomføre tiltak for å redusere restavfallsmengdene – for å unngå store gebyrøkninger.

Gjennom dokumentet «Ny innsamlingsordning og gebyrmodell fra 2027» behandlet eierkommunene tiltakene styret mener er nødvendige å gjøre i renovasjonsordningen for å nå miljømålene og samtidig holde kostnadene nede. Dokumentet ble politisk behandlet våren 2025 og vedtatt av kommunestyrene i alle fem eierkommuner.

De viktigste endringene som skal innføres fra 2027 er:

- Fire ukers tømmefrekvens for restavfall.
- Større valgfrihet for innbyggerne og mulighet til å påvirke gebyret sitt.
- En ny gebyrmodell etter forurenser betaler-prinsippet.

Den nye ordningen vil være mer rettferdig og effektiv, og gi insentiver til både avfallsminimering og bedre sortering. Dette vil bidra til at de som kaster mindre og sorterer mer, får lavere gebyr.

Fra 1. oktober 2026 skal RfD overta all avfallshenting i egenregi. Dette innebærer at organisasjonen står foran en betydelig endringsprosess som omfatter kjøretøy, personell, ruteplanlegging, teknologi, kommunikasjon og organisasjonsutvikling. Styret vil følge denne prosessen tett og fortsette arbeidet med å videreutvikle en effektiv renovasjonstjeneste.

5. KOSTNADSNIVÅET

Renovasjonstjenesten leveres til selvkost og finansieres i hovedsak av renovasjonsgebyrene. Styret har de siste årene iverksatt flere tiltak for å dempe kostnadsveksten, og gjennomgått og justert både bemanningsplaner, åpningstider og investeringer. Selskapet har lyktes godt med å redusere de generelle kostnadene.

Regnskapene for 2024 og 2025 har vist overskudd i selvkostregnskapet. Dette overskuddet overføres til et selvkostfond, som benyttes til å finansiere et planlagt underskudd i 2026.

Selskapsrettslig organisering

Høsten 2025 ble det på oppdrag fra representantskapet gjennomført en utredning av selskapsstruktur i forbindelse med at RfD skal overta avfallshenting i egenregi. Fordeler, ulemper og mulige konsekvenser ved ulike alternativer ble utredet. Konklusjonen ble at innsamling av husholdningsavfall skal organiseres i samme selskap som øvrig drift, og at styret løpende vurderer fremtidig selskapsform og eventuell konkurranseutsetting.

Pensjonsordning

RfD besluttet i 2025 å endre pensjonsordning fra offentlig tjenestepensjon til hybridpensjon. Beslutningen ble fattet etter at en utredning viste at dette er hensiktsmessig både for arbeidsgiver og for de ansatte. Det er inngått særavtale med de ansattes organisasjoner om overgangen, som trer i kraft 1. april 2026.

Grunnen til at det planlegges for underskudd i 2026, er at det vil påløpe omstillingskostnader knyttet til endringer i innsamlingsordningen. Det skal gjøres investeringer i teknologi, bygninger og kjøretøy, men bruk av selvkostfondet gjør at kostnadene utjevnes over flere år, og innbyggerne unngår store variasjoner i gebyret.

6. ANDRE FORHOLD

Flytting til Mile

RfDs styre har besluttet å samle flere deler av selskapets virksomhet på Mile i Mjøndalen. Dette gjøres for at driften skal bli mest mulig effektiv og for å styrke mulighetene til å bygge felles bedriftskultur. På samme sted som distriktets største gjenvinningsstasjon skal den nye seksjonen for avfallshenting holde til, med garderober, verksted, fyllestasjoner, lager og beholderservice. Selskapets administrasjon vil også flytte dit når det nye drifts- og logistikkbygget står ferdig høsten 2026.



RfDs nye drifts- og logistikkbygg på Mile i Mjøndalen skal være innflyttingsklart høsten 2026.



FORORD

NØKKELINFORMASJON OG EIERKOMMUNER

TALL OG FAKTA FRA RfDs DRIFT OG ADMINISTRASJON OG LEVERANDØROVERSIKT

EIERMELDING

- Bakgrunn for eiermeldingen
- Selskapsstrategi
- Måloppnåelse
- Planlagte endringer
- Kostnadsnivået
- Andre forhold
- Resultater

BESØK PÅ GJENVINNINGSTASJONENE

RfDs KAMPANJER ENGASJERTE INNBYGGERNE

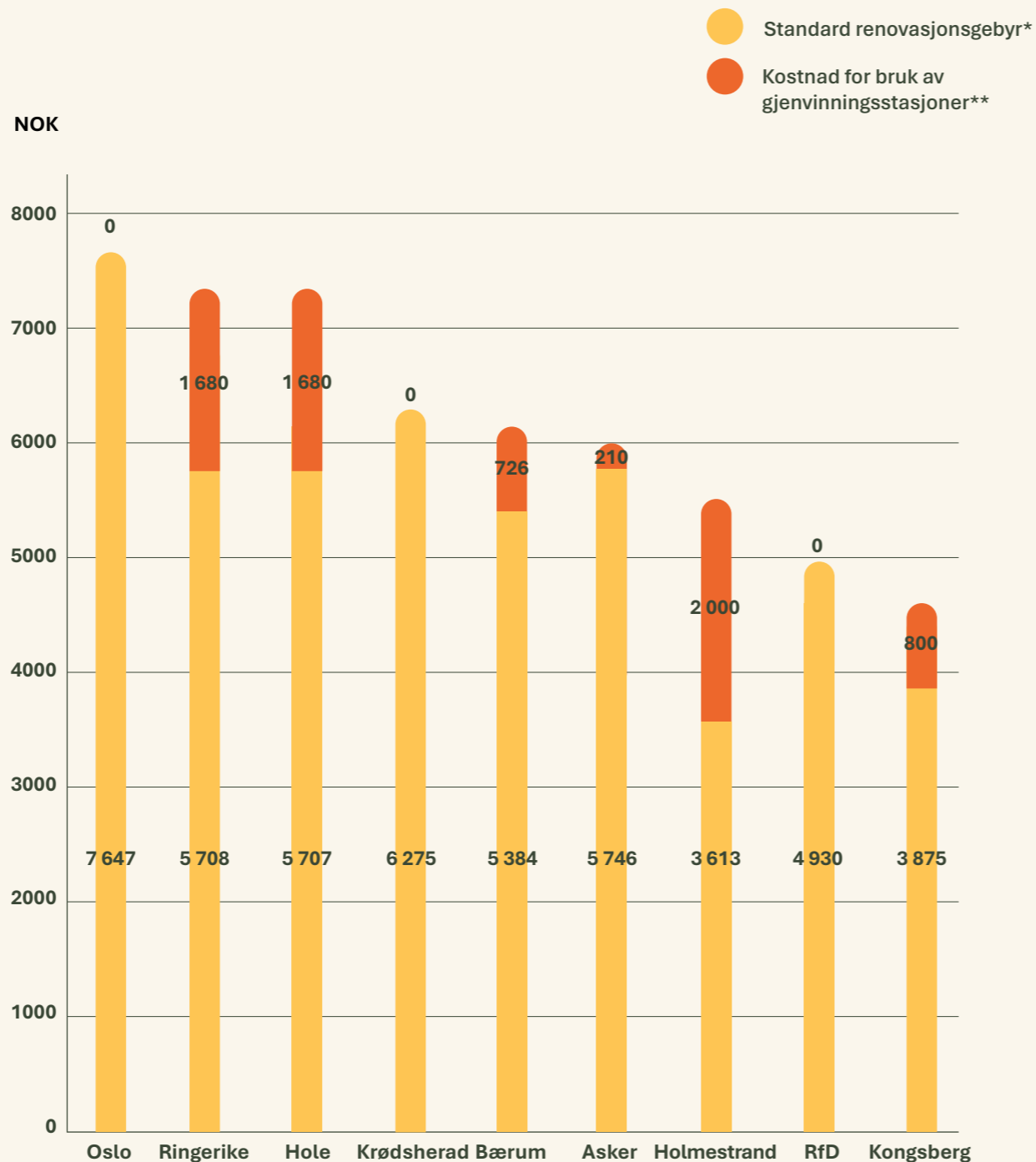
MILJØRAPPORT

STYRETS ÅRSBERETNING

ET VIKTIG ÅR FOR UTVIKLING OG OMSTILLING

ÅRSREGNSKAP 2025

Renovasjonsgebyrer 2025 inkl. mva.

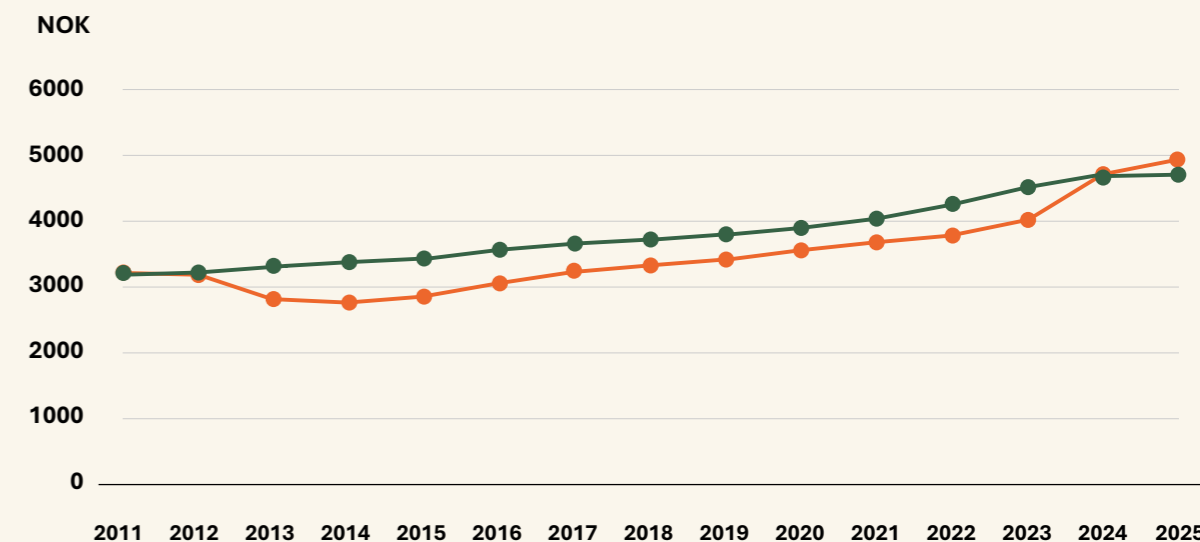


* I sammenlikningen er det tatt utgangspunkt i standard gebyr for en enebolig med 140 liters restavfallsbeholder.
 ** Årlig kostnad for bruk av gjenvinningsstasjonene viser samlet kostnad for fire årlige leveringer av et lite hengerlass med blandet avfall. Prissystemene varierer.

Figur 2: Renovasjonsgebyrer i RfD-kommunene sammenliknet med nabokommunene.

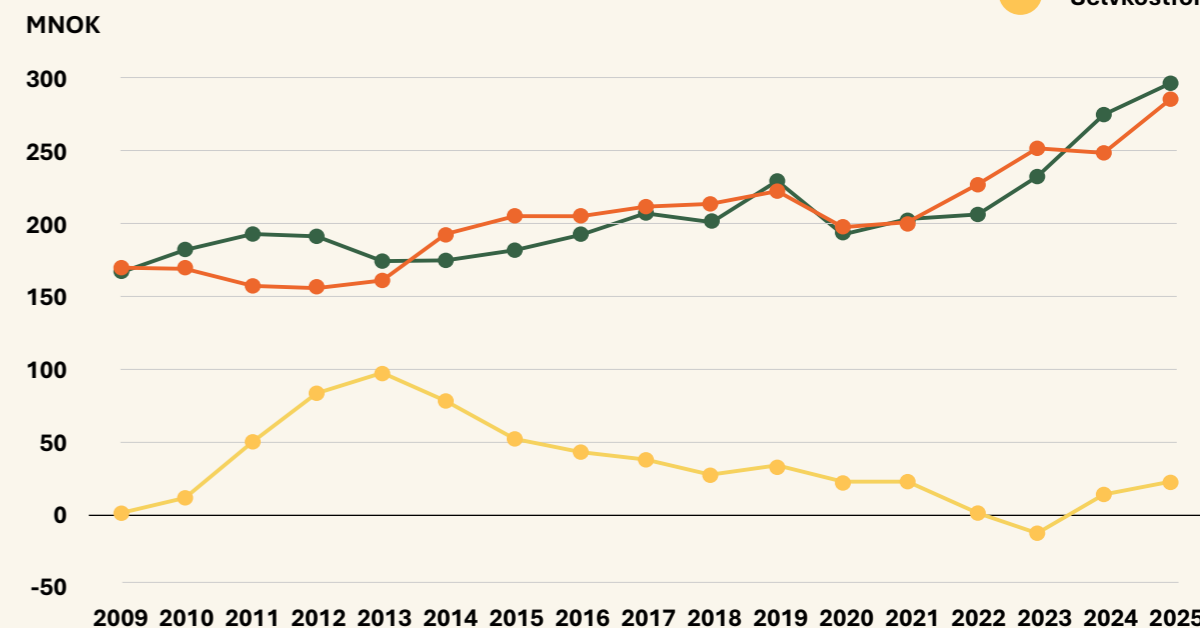
Standard renovasjonsgebyr inkl. mva.

(konsumprisindeks oppgitt med 2011 som indeksår)



Figur 3: I 2013 ble renovasjonsgebyrene redusert, som ledd i en plan om å betale selvkostfondet tilbake til innbyggerne. Fra 2024 ble gebyret satt opp igjen til samme nivå som reell kostnad.

Gebyrinntekter, kostnader og selvkostfond ekskl. mva.



Figur 4: Grafen viser hvordan selvkostfondet gradvis ble tilbakeført innbyggerne i perioden 2013 til 2023. Overskuddene i 2024 og i 2025 gjør at selvkostfondet ved utgangen av 2025 er positivt.

7. RESULTATER

Hva	Siste 5 år	Strategiske mål	Kommentar
Avfallsmengde per innbygger	2021: 480 kg 2022: 445 kg 2023: 432 kg 2024: 421 kg 2025: 398 kg ¹	Avfallsreduksjon er det øverste målet i avfallspolitikken fordi det er tiltaket som har størst klimagevinst.	Avfallsmengden per innbygger gikk ned fra 421 kg til 398 kg i 2025. Mengden har vært synkende i flere år, som er svært positivt.
Andel restavfall av total	2021: 29,3 % 2022: 31,0 % 2023: 30,5 % 2024: 30,9 % 2025: 30,7 %	Restavfall skal utgjøre maksimalt 25 % av avfallsmengden.	Avfallsmengdene har gått ned, men andelen restavfall har forandret seg lite de siste årene. Målet om 25 % er ikke nådd.
Feilsortering i restavfallet	2021: 63,4 % 2022: 63,4 % 2023: 50,7 % 2024: 50,7 % 2025: 50,9 %	Feilsortering i restavfallet skal reduseres til 25 % innen 2027.	Feilsortering i restavfallet har vært stabil på rundt 51 % i flere år og det er et stykke til målet om 25 % innen 2027.
Materialgjenninningsgrad	2021: 53,6 % 2022: 52,8 % 2023: 56,9 % 2024: 63,7 % 2025: 64,1 %	I tråd med EU-mål skal andel materialgjennvinning og ombruk være minst 55 % innen 2025, 60 % innen 2030 og 65 % innen 2035.	Materialgjenninningsgraden har økt i senere år, og er langt høyere enn målet på 55%. Når ombruk regnes med, er 2035-målet på 65% allerede nådd.
Avvik (avfall ikke hentet)	2021: 1,2 ‰ 2022: 1,2 ‰ 2023: 2,7 ‰ 2024: 1,2 ‰ 2025: 0,6 ‰	Avvik på manglende avfallshenting skal være mindre enn 1 promille.	Målet på mindre enn 1 promille er nådd i 2025.
Kundetilfredshet	2021: 82 2022: 80 2023: 80 2024: 78 2025: 78 ²	Kundetilfredsheten skal være 80 eller mer på en skala fra 0 til 100.	Kundetilfredshet på 78 er lavere enn målet, men regnes som «godt» i benchmark.
Gjennomsnittlig renovasjonsgebyr (inkl. mva.)	2021: 3645 kr 2022: 3748 kr 2023: 3973 kr 2024: 4650 kr 2025: 4930 kr	Gjennomsnittlig renovasjonsgebyr skal ha en rimelig utvikling, og ikke være høyere enn landsgjennomsnittet.	Gjennomsnittlig renovasjonsgebyr er lavere enn landsgjennomsnittet. For 2025 var landsgjennomsnittet 5 166 kr inkl. mva.

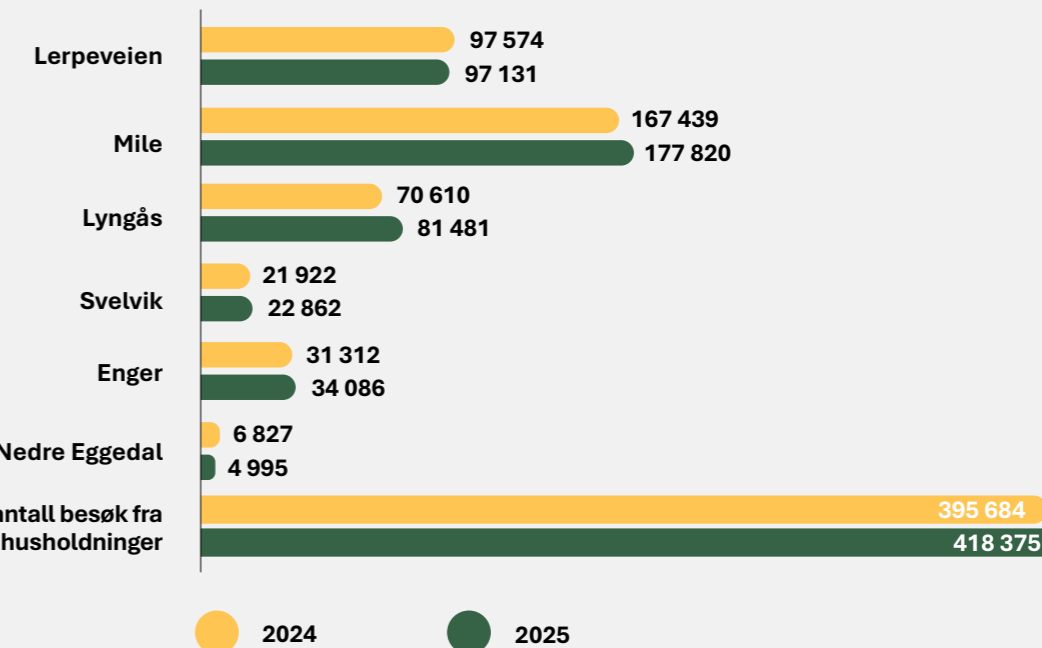
Tabell: Oversikt over utvalgte nøkkeltall som viser resultater siste fem år.

¹Fra 2025 benyttes årsinnbygger i stedet for gjennomsnittlig antall innbyggere. Dette samsvarer med SSBs praksis. Gammel beregningsmetode ville gitt ca 4 kg mer, dvs 402 kg.

²Måling av kundetilfredshet foretas annenhvert år, og det ble ikke gjennomført måling 2025.

Økning i besøkstall på gjenvinningsstasjonene 2024–2025

Antall besøkende på gjenvinningsstasjonene økte noe fra 2024 til 2025.



Besøk på gjenvinningsstasjonene 2021–2025

	2021	2022	2023	2024	2025
Lerpeveien	111 663	97 596	101 236	97 574	97 131
Mile	113 051	151 461	162 699	167 439	177 820
Lyngås	64 575	68 318	70 537	70 610	81 481
Svelvik	20 005	20 634	22 887	21 922	22 862
Enger	32 392	26 091	27 894	31 312	34 086
Nedre Eggedal	-	6 173	6 632	6 827	4 995
Totalt husholdning	341 686	370 273	391 885	395 684	418 375
Totalt næring	10 926	10 079	10 477	10 858	11 647
Totalt antall besøk	352 612	380 352	402 362	406 542	430 022



Lenke til utskriftvennlig pdf-versjon.

Fra hundetriks til shoppestopp: RfDs kampanjer engasjerte innbyggerne

Ved hjelp av en 11 år gammel hund og en gjeng shoppingsultne karakterer har RfD forsøkt å gå nye veier i år for å få innbyggerne til å tenke seg om før de kjøper og kaster. Selv om begge kampanjene har lette og hyggelige uttrykk, er de produsert med et alvorlig bakteppe.

«Denne videoen er verdt å få med seg», skrev Framtiden i våre hender i sosiale medier da de kom over RfDs høstkampanje kalt «Ikke kjøp søppel». De er langt fra de eneste: ved kampanjens slutt, i årets mest kjøpeintensive periode – Black Week – hadde videoene knyttet til kampanjen over 1,5 millioner visninger.

Ville være en motvekt til kjøpepresset

RfDs motivasjon for å lage «Ikke kjøp søppel»-kampanjen var krystallklar. Tall fra PostNord og Prisjakt.no forteller nemlig mye om nordmenns holdninger til shopping:

- Hele 41 prosent av landets nettshoppere har handlet fra Temu, som er kjent for å levere produkter av lav kvalitet, og som kan inneholde miljøgiftige stoffer.
- Vårt forbruk av klær og sko er 50 prosent høyere enn EU-gjennomsnittet.
- Hver av oss eier i gjennomsnitt 349 plagg, og vi kaster totalt rundt 49 tonn klær i året.
- 1 av 4 angrer på et kjøp de gjorde under Black Week.
- I tillegg har aktører som tekstilnnsamlings-selskapet Fileks tidligere fortalt om at de får inn søppelsekker med ubrukte klær og sko, ofte med prislappen på.

Bruk og kast-mentalitet

Kampanjen viser tre ulike karakterer, internt kalt Duppingsmannen, Småbarnsmoren og Studenten, som alle er fanget i hvert sitt kjøpsøyeblikk. De har havnet på en nettside der de blir bombardert med

det ene elleville produktet etter det andre til bunnpris og med gratis frakt. De fryder seg over å trykke på «Kjøp»-knappen og få pakken i hendene, for så å kaste pakkene rett i søpla med et stort smil om munnen.

Situasjonene demonstrerer bruk og kast-mentaliteten mange av oss har, om enn på en absurd måte.


Håper folk tenker seg mer om

Kampanjen består av en serie korte filmer og en lengre versjon som viser hvor lett man kan la seg rive med i jakten på «gode» kjøp. Filmene ble vist for innbyggerne i Drammensregionen på plattformer som Facebook, Instagram, TikTok og YouTube. Bare på Youtube har filmen blitt sett over 174 000 ganger. Oppmerksomheten har med andre ord vært over all forventning. Målet med kampanjen er å få folk til å tenke seg om før de handler, og at når de først gjør det, ikke kjøper «søppel».

Gammel hund lærer nye triks

Herman klarer det, men gjør vi det? Den snart elleve år gamle hunden viste oss i fjor at det aldri er for sent å lære noe nytt. Herman er champion i rallydydighet og blodspor og assistent i hundetrening. På sine eldre dager fikk han muligheten til å skape en helt ny karriere da RfD kontaktet matmor Line, etter tips fra hundeskolens hans. De ville nemlig bruke ham i årets sommerkampanje som skulle handle om at alle klarer å kildesortere.

Men de støtte på én uventet utfordring: Herman hadde aldri lært å apportere, altså å hente og bære ting i munnen og bringe dem tilbake. Noe valper vanligvis lærer allerede som ... ja ... valper.



Se «Herman sorterer» her:



Se «Ikke kjøp søppel» her:



Likevel viste det seg knapt å bli en sak for Herman, som på valpetrening er vant til å vise både familiehunder og hundeeiere at de kan få til mer enn de tror. Han lærte seg å apportere på bare noen uker og skjønte til og med akkurat hvilken beholder emballasjen skulle sorteres i.

Over halvparten av restavfallet er feilsortert

Den sjarmerende og engasjerende hunden kom RfD til unnsetning når det gjaldt å nå ut med budskapet «sortering er ikke så vanskelig». Dette er viktig når over halvparten av innholdet i restavfallet er feilsortert, som fører til at mange viktige ressurser, penger og muligheter går tapt.

Små valg gjør en stor forskjell

Etter suksessen om sommeren kom han tilbake et halvt år senere i en ny jule- og nyttårskampanje. Til sommerkampanjen lærte Herman seg å sortere plastemballasje, denne gangen var det gavepapir i papp- og papiravfallet som gjaldt. Dette lærte han også raskt.

Til sammen har kampanjene hatt over 5,5 millioner visninger og nådd ut til flere titalls tusen innbyggere med budskapet om at små valg i hverdagen gjør en stor forskjell. Det viktigste er å gjøre en liten innsats hver dag, og riktig sortering trenger ikke å være komplisert.

Herman vil nok ikke løse sorteringsutfordringene våre alene, men han minner oss om noe viktig: Kildesortering trenger ikke å være vanskelig. Små valg i hverdagen gjør en stor forskjell. Det beste er at alle kan bidra.

Kildeliste:

TV 2 – Frykter kollaps: Får sekker fulle av Temu-produkter
RfD – Fra 2027 vil god sortering lønne seg
Prisjakt.no (via NTB Kommunikasjon) – Ny rapport: Mærke skyer før årets Black Week-handel
PostNord – Rapport: E-commerce in the Nordics spring 2025





FORORD

NØKKELINFORMASJON OG EIERKOMMUNER

TALL OG FAKTA FRA RfDs DRIFT OG ADMINISTRASJON OG LEVERANDØROVERSIKT

EIERMELDING

BESØK PÅ GJENVINNINGSTASJONENE

RfDs KAMPANJER ENGASJERTE INNBYGGERNE

MILJØRAPPORT

Hovedresultater

Innbyggerne kaster stadig mindre

Klimaregnskap 2025

Økte krav til utsortering

Dette er avfallet vårt

Kaster fortsatt for mye spiselig mat

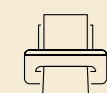
Avfallsbeholdere – sortert og feilsortert

Hva skjer med avfallet?

STYRETS ÅRSBERETNING

ET VIKTIG ÅR FOR UTVIKLING OG OMSTILLING

ÅRSREGNSKAP 2025



DEL 2 MILJØRAPPORT

- 30 Hovedresultater
- 31 Innbyggerne kaster stadig mindre
- 37 Dette er avfallet vårt
- 38 Kaster fortsatt for mye spiselig mat
- 40 Avfallsbeholdere – sortert og feilsortert
- 44 Hva skjer med avfallet?

Hovedresultater

FORORD

NØKKELINFORMASJON OG EIERKOMMUNER

TALL OG FAKTA FRA RfDs DRIFT OG ADMINISTRASJON OG LEVERANDØROVERSIKT

EIERMELDING

BESØK PÅ GJENVINNINGSTASJONENE

RfDs KAMPANJER ENGASJERTE INNBYGGERNE

MILJØRAPPORT

Hovedresultater

Innbyggerne kaster stadig mindre

Klimaregnskap 2025

Økte krav til utsortering

Det er avfallet vårt

Kaster fortsatt for mye spiselig mat

Avfallsbeholdere – sortert og feilsortert

Hva skjer med avfallet?

STYRETS ÅRSBERETNING

ET VIKTIG ÅR FOR UTVIKLING OG OMSTILLING

ÅRSREGNSKAP 2025



69 913

Tonn avfall



175 814

Innbyggere*



398

kg avfall per innbygger



22 156

Tonn CO₂e spart



126

kg CO₂e spart per innbygger



317

kg CO₂e spart per tonn avfall

*Årsinnsbygger

Innbyggerne kaster stadig mindre

Til tross for at befolkningen økte fra 2024 til 2025, gikk den totale avfallsmengden ned med 3,8 prosent. Det tilsvarer en nedgang på 19 kilo per innbygger.

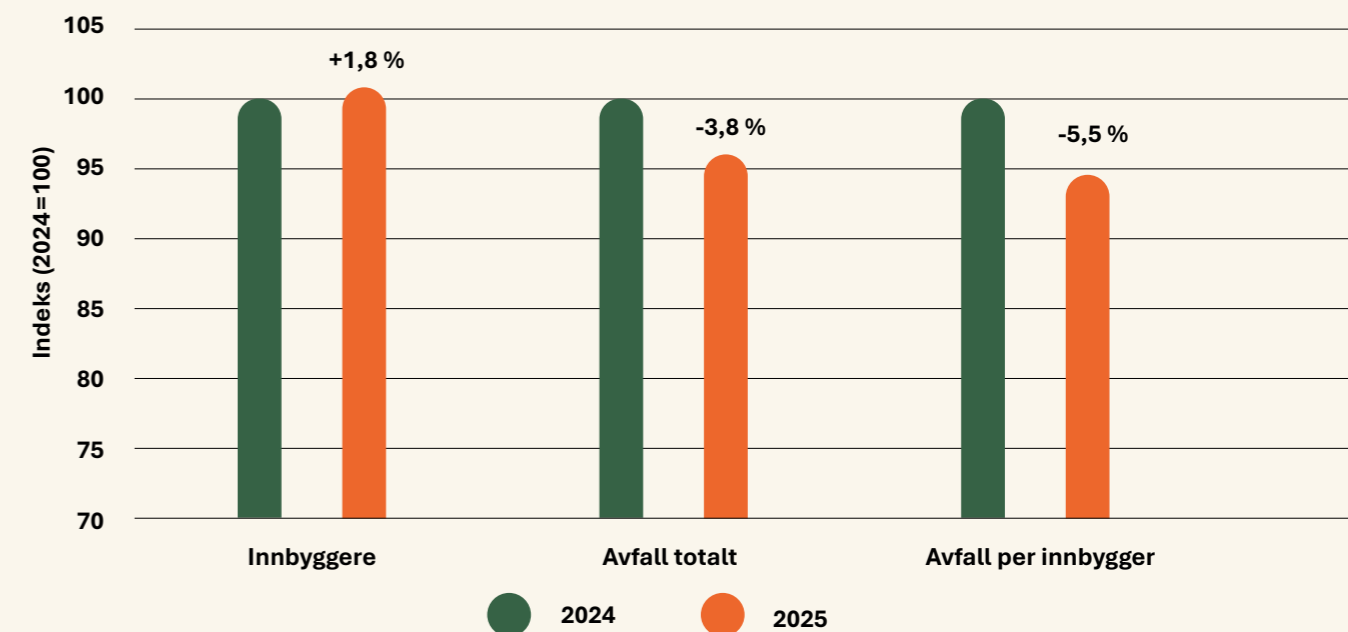
Dette er en trend vi har sett gjennom flere år, og de siste fem årene er avfallsmengdene per innbygger redusert med 78 kilo, tilsvarende 16 prosent. Siden 2015 har avfallsmengden per innbygger gått ned med 25 prosent, totalt 136 kilo.

Materialgjenvinning gir stor klimagevinst, men det beste klimatiltaket er fortsatt å kaste mindre avfall og bruke ting om igjen.

Viktige utviklingstrekk og nøkkeltall

- Avfallsmengden per innbygger har gått ned fra 421 kg i 2024 til 398 kg i 2025 – en nedgang på 5,5 prosent.
- Den samlede netto klimagevinsten i 2025 var 22 156 tonn CO₂-ekvivalenter, tilsvarende 317 kg CO₂e per tonn avfall og 126 kg CO₂e per innbygger.
- Metaller, EE-avfall og blandet husholdningsavfall er de avfallstypene som bidrar mest til samlet klimagevinst.

Prosentvis nedgang i totale mengder avfall per innbygger 2024 til 2025



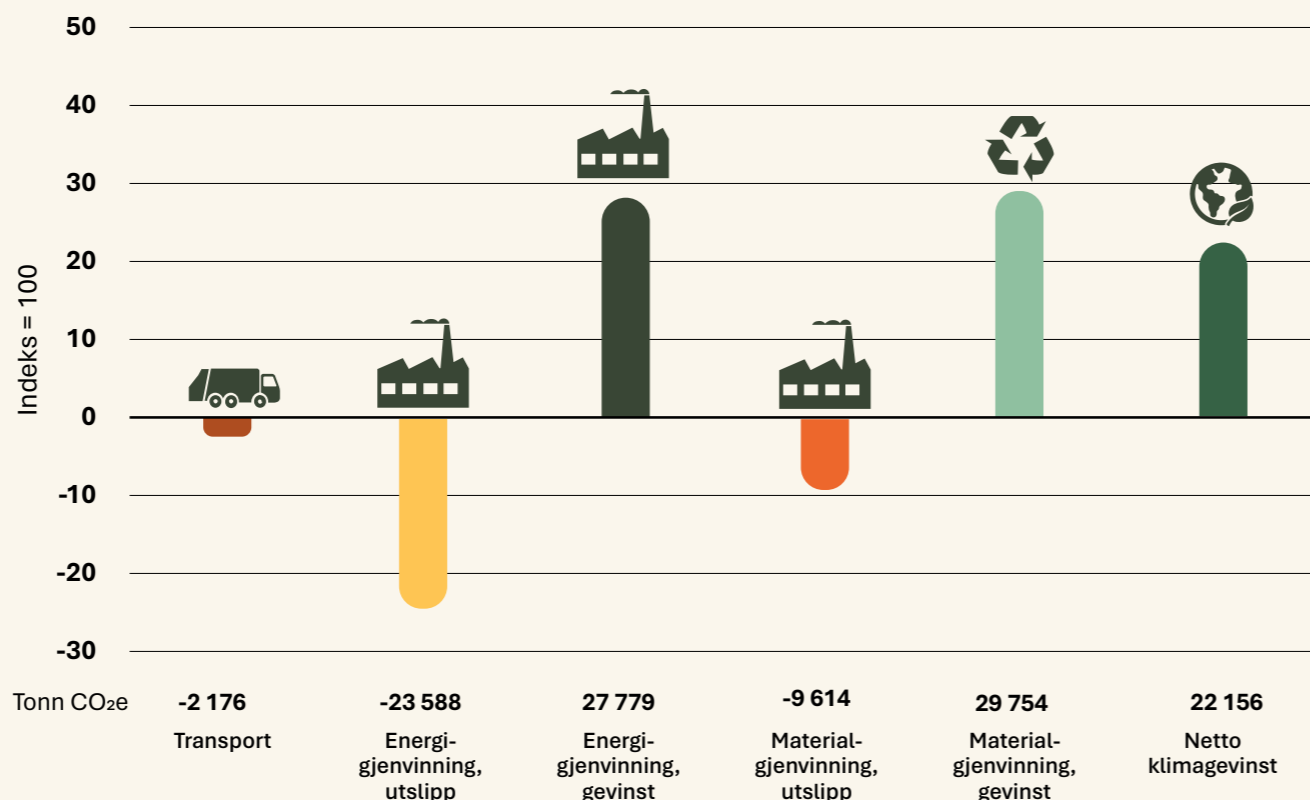
Klimaregnskapet for 2025 bygger på en ny metode. Tallene kan derfor ikke sammenlignes direkte med tidligere år. Metoden følger «GHG-protokollen» med fordeling på scope (kategori) 1–4, i tråd med ny norsk veileder fra Sirk Norge. Nedgangen i klimagevinst per tonn fra 2024 til 2025 skyldes derfor metode, ikke dårligere resultater.



Lenke til utskriftvennlig pdf-versjon.

Klimaregnskap 2025

Klimagevinst og -utslipp for RfDs aktiviteter i 2025



RfDs avfallshåndtering gir en betydelig klimagevinst

Selv med oppdaterte utslippsfaktorer er klimagevinsten fortsatt langt større enn utslippene fra drift, transport og behandling.

Klimaregnskapet viser at utslippene fra renovasjonstjenestene er lave, og at de mer enn oppveies av gevinsten fra ombruk, materialgjenvinning og energigjenvinning.

Samlet gir dette en netto klimagevinst på 22 156 tonn CO₂e i 2025. Det viser at mer sortering og materialgjenvinning er viktig for å redusere utslipp og miljøpåvirkning.

Lave utslipp fra drift og transport

Av samlede utslipp fra transport på 2 176 tonn CO₂e står langtransport for den største andelen, med 61 prosent. Deretter følger privat transport til gjenvinningsstasjonene med 28 prosent, maskiner med 9 prosent, driftstjenester knyttet til renovasjon med 2 prosent, og transport til renovasjon med 1 prosent.

FORORD

NØKKELINFORMASJON OG EIERKOMMUNER

TALL OG FAKTA FRA RfDs DRIFT OG ADMINISTRASJON OG LEVERANDØROVERSIKT

EIERMELDING

BESØK PÅ GJENVINNINGSTASJONENE

RfDs KAMPANJER ENGASJERTE INNBYGGERNE

MILJØRAPPORT

Hovedresultater

Innbyggerne kaster stadig mindre

Klimaregnskap 2025

Økte krav til utsortering

Dette er avfallet vårt

Kaster fortsatt for mye spiselig mat

Avfallsbeholdere – sortert og feilsortert

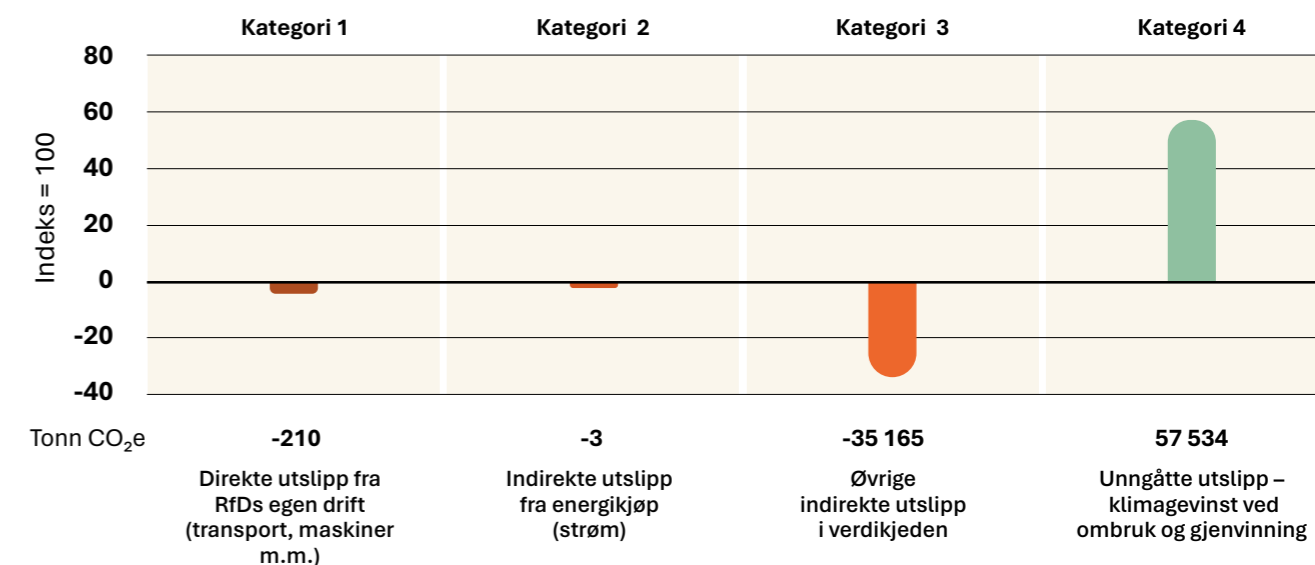
Hva skjer med avfallet?

STYRETS ÅRSBERETNING

ET VIKTIG ÅR FOR UTVIKLING OG OMSTILLING

ÅRSREGNSKAP 2025

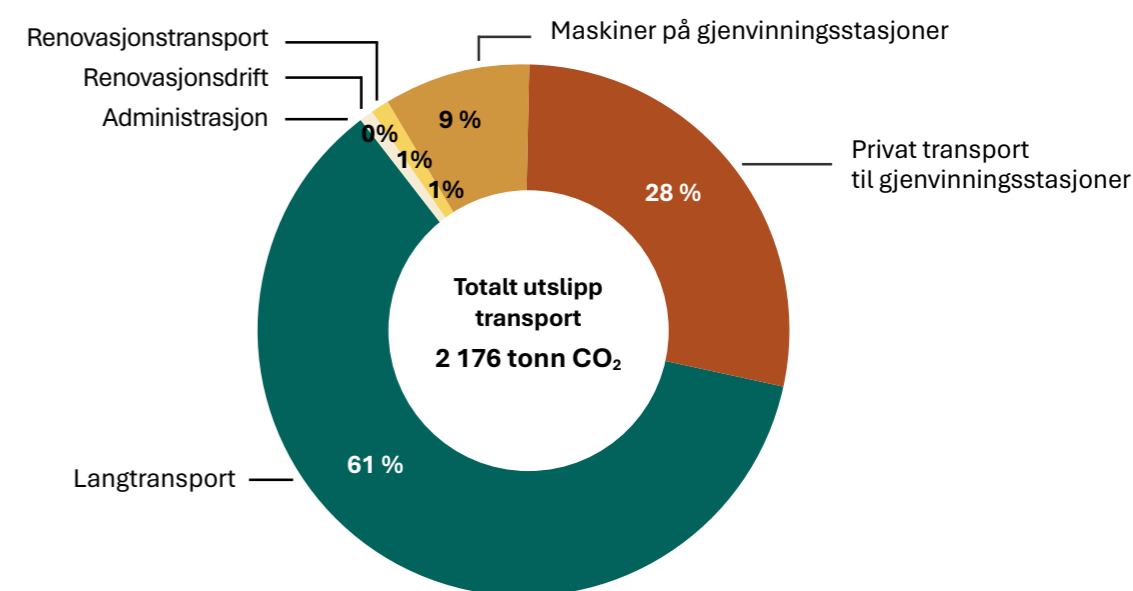
Klimagevinst og -utslipp per kategori



RfDs egne utslipp (kategori 1 og 2) er svært lave – henholdsvis 210 og 3 tonn CO₂e. De indirekte utslippene i verdikjeden (kategori 3) utgjør 35 165 tonn CO₂e, og stammer i hovedsak fra transport og forbrenningsprosesser.

Klimagevinstene ved ombruk og materialgjenvinning beregnes ved å se på hvilke utslipp man unngår dersom disse materialene og produktene i stedet skulle vært framstilt fra jomfruelige råvarer. Gevinsten ved energigjenvinning beregnes ut fra hvilke alternative energibærere som erstattes.

Detaljerte utslipp fra transport, drift og administrasjon



FORORD

NØKKELINFORMASJON
OG EIERKOMMUNERTALL OG FAKTA FRA RfDs
DRIFT OG ADMINISTRASJON
OG LEVERANDØROVERSIKT

EIERMELDING

BESØK PÅ GJENVINNINGSTASJONENE

RfDs KAMPANJER ENGASJERTE
INNBYGGERNE

MILJØRAPPORT

Hovedresultater

Innbyggerne kaster stadig mindre

Klimaregnskap 2025

Økte krav til utsortering

Dette er avfallet vårt

Kaster fortsatt for mye spiselig mat

Avfallsbeholdere – sortert og feilsortert

Hva skjer med avfallet?

STYRETS ÅRSBERETNING

ET VIKTIG ÅR FOR UTVIKLING
OG OMSTILLING

ÅRSREGNSKAP 2025

Økte krav til utsortering

Fra 1. januar 2025 stiller avfallsforskriftens §10a strengere krav til kommunene. Nå er det forskriftsfestet plikt til å sortere ut seks avfallstyper: matavfall, plastavfall, papp- og papiravfall, glass- og metallemballasje, park- og hageavfall og tekstilavfall. Mange kommuner måtte gjøre endringer i innsamlingsordningene sine, men RfD har hatt etablerte ordninger for alle disse avfallstypene i mange år allerede.

Avfallsforskriften setter konkrete mål for utsorteringsgrad i perioden 2025–2035. RfD arbeider systematisk for å nå disse målene på vegne av eierkommunene. Nedenfor er en status for hver av avfallstypene.

Matavfall

RfD har samlet inn matavfall separat helt siden 1997, og har bedre sorteringsresultater enn resten av landet. I 2025 var 69,5 % av alt matavfall som ble samlet inn riktig sortert. Det er over 2025-målet på 55 %, og nær målet for 2035 på 70 %. Likevel havner fortsatt mye mat(avfall) i restavfallet, og det er her det største forbedringspotensialet ligger.

Plastavfall

RfD begynte med separat utsortering av plastemballasje allerede i 2005, og har i tillegg mottak for andre typer plastavfall på gjenvinningsstasjonene. Her er det stort potensial for bedre sortering. Bare 36,1 % av alt plastavfall ble riktig sortert i 2025, mens målet er 50 % fra 2028 og 70 % fra 2035. Det kastes fortsatt mye plast i restavfallet, og RfD planlegger målrettede tiltak for å øke utsorteringsgraden.

Papp- og papiravfall

Innbyggerne i Drammensregionen har lange tradisjoner for å sortere papp- og papiravfall, og resultatene er svært gode. I 2025 var hele 83,3 % riktig sortert – over det nasjonale målet for 2028 på 80 %, og bare 1,7 % prosentpoeng lavere enn 2035-målet på 85 %.

Glass- og metallemballasje

RfD har hatt henteordning for glass- og metallemballasje siden 2015. Målet er en sorteringsgrad på 85 % innen 2028 og 90 % innen 2035. Tallen for 2025 viser at 85,2 % var sortert riktig. Vi mener det er realistisk å nå målet for 2035.

Park- og hageavfall

Avfallsforskriften krever at park- og hageavfall fra husholdninger skal kildesorteres, men stiller ikke konkrete krav til utsorteringsgrad.

RfD har mottak for park- og hageavfall på alle gjenvinningsstasjonene, der innbyggerne kan levere inntil 2 000 kg per år – inkludert i renovasjonsgebyret. I tillegg kan de som ønsker det, bestille henting av hageavfall om våren mot et tilleggsgebyr.

Tekstilavfall

Det er innført krav til at kommuner skal ha en ordning for innsamling av tekstilavfall fra husholdninger, som kan gå til ombruk eller materialgjenvinning. Avfallsforskriften stiller ikke spesifikke krav til utsorteringsgrad.

RfD tar imot tekstiler på alle gjenvinningsstasjonene, der det som er brukbart og det som er ødelagt sorteres hver for seg. RfD oppfyller dermed avfallsforskriftens krav, men mottakskapasiteten for tekstilgjenvinning er foreløpig begrenset. En produsentansvarsordning er under arbeid, men kommer tidligst i 2028. RfD planlegger derfor ikke vesentlige tiltak for å øke innsamlet mengde tekstilavfall per nå.



FORORD

NØKKELINFORMASJON
OG EIERKOMMUNERTALL OG FAKTA FRA RfDs
DRIFT OG ADMINISTRASJON
OG LEVERANDØROVERSIKT

EIERMELDING

BESØK PÅ GJENVINNINGSTASJONENE

RfDs KAMPANJER ENGASJERTE
INNBYGGERNE

MILJØRAPPORT

Hovedresultater

Innbyggerne kaster stadig mindre

Klimaregnskap 2025

Økte krav til utsortering

Dette er avfallet vårt

Kaster fortsatt for mye spiselig mat

Avfallsbeholdere – sortert og feilsortert

Hva skjer med avfallet?

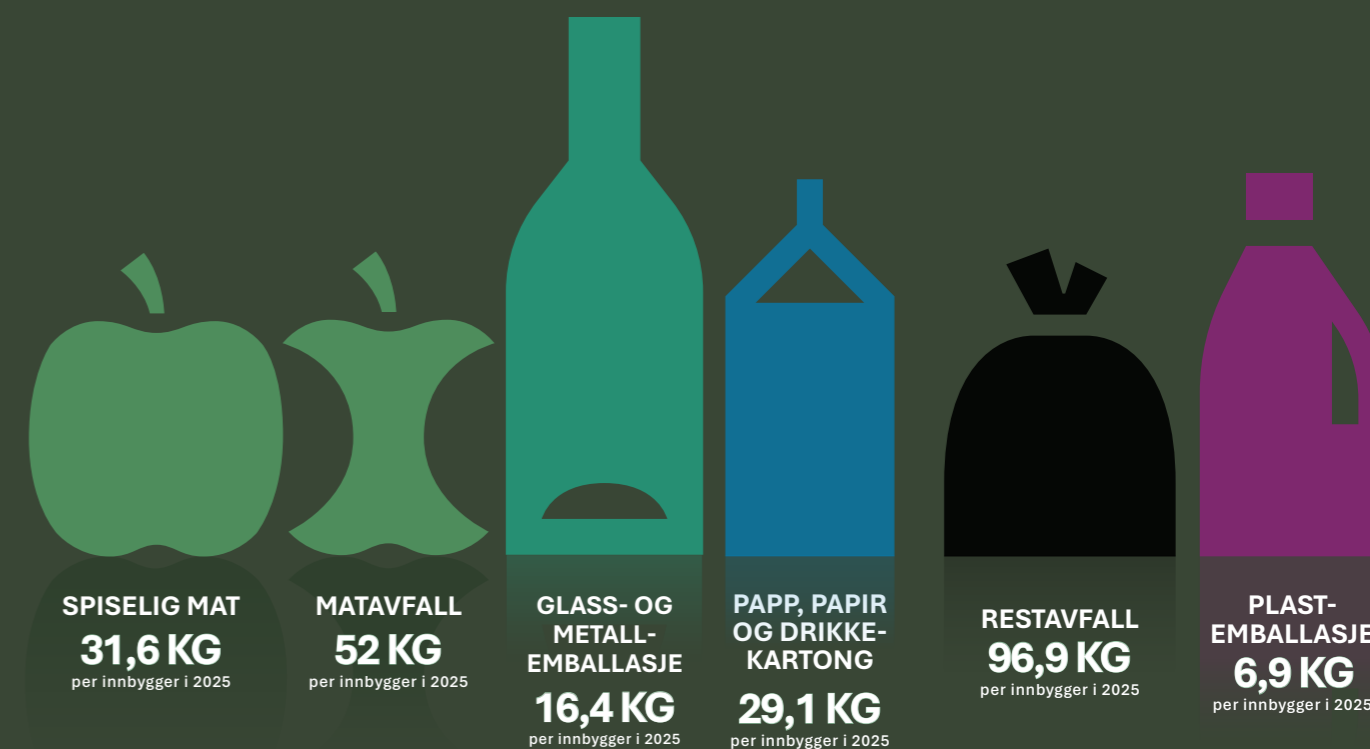
STYRETS ÅRSBERETNING

ET VIKTIG ÅR FOR UTVIKLING
OG OMSTILLING

ÅRSREGNSKAP 2025



Dette er avfallet vårt



Her er hovedfunnene

- **Restavfall kan sorteres bedre:** Omtrent halvparten (50,9 %) av det som kastes i restavfallet skulle vært sortert ut eller levert et annet sted.
- **Vi kaster MYE spiselig mat:** Matsvinn i restavfallet og kildesortert matavfall er til sammen beregnet til 31,6 kilo per innbygger.
- **Matavfallsbeholderen brukes riktig:** Bare 5,5 % av innholdet var feilsortert, og nesten halvparten av dette var planterester. Totalt blir 67,7 % av matavfallet sortert ut (inkludert tørkepapir), som er godt over kravet på 55 % fra 2025.
- **Utfordringer med plast:** Totalt blir 34,8 % av plastemballasjen sortert ut, langt under målet på 50 % innen 2028. I plastemballasjebeholderen var 12,2 % feilsortert, blant annet 4,0 % plast som ikke er emballasje.
- **Gode resultater for papp og papir:** I papp- og papiravfallsbeholderen var 6,0 % kastet feil. Totalt blir 83,2 % sortert ut, som er over målet på 80 % fra 2028.
- **Nær målet for glass- og metallemballasjen:** Totalt blir 84,5 % sortert ut, rett under målet på 85 % innen 2028. Feilsorteringen utgjør 8,7 %.

Lenke til utskriftvennlig
pdf-versjon.

Kaster fortsatt for mye spiselig mat

Høstens avfallsanalyse viser at innbyggerne i Drammensregionen gjør mye riktig. Men selv om innbyggerne er på rett vei, kunne også i år over 50 prosent av det som havner i restavfallet, vært sortert ut.

I over 20 år har RfD jevnlig undersøkt hva som faktisk havner i avfallsbeholderne hjemme hos innbyggerne i regionen. Tonnevis med ulike typer avfall blir sortert for hånd, kategori for kategori, og inngår deretter i en omfattende avfallsanalyse.

En avfallsanalyse gir et ærlig og realistisk bilde av hvordan innbyggerne i Drammensregionen faktisk sorterer avfallet sitt hjemme. Den viser både hva de har blitt gode på, og hva som fortsatt havner feil. Denne innsikten er svært verdifull fordi den gir RfD et konkret grunnlag for å forbedre informasjon, løsninger og veiledning til innbyggerne fremover.

Stadig mindre, men fortsatt for mye restavfall
Størsteparten av husholdningsavfallet er fortsatt det som kalles restavfall, altså det som er igjen når alt annet er sortert ut. I 2025 kastet innbyggerne i Drammensregionen under 100 kilo per person hjemme.

Tallet (96,9 kilo, for å være nøyaktig) viser at utviklingen går i riktig retning: Siden 2008 har mengden restavfall vært synkende for hvert år som har gått.

Samtidig viser avfallsanalysen at mye fortsatt havner i feil beholder. Omtrent halvparten kunne vært sortert ut. Matavfall utgjør nær en fjerdedel av restavfallet. En stor del av dette er spiselig mat, og matsvinn alene utgjør 13,2 prosent av restavfallet. Dette tallet er altfor høyt.

Det betyr at betydelige ressurser går tapt, både i form av penger for husholdningene og unødvendige klimagassutslipp fra produksjon, transport og behandling av maten.

I tillegg ble det funnet en del plastemballasje, glass- og metallemballasje og tekstiler i restavfallet. Batterier og annen elektronikk dukker også fortsatt opp, noe som kan være farlig. Ett enkelt batteri kan være nok til å starte en brann. Det kan komme i kontakt med noe som skaper gnister og dermed antenne i renovasjonsbilen eller på anlegget.

Mange har gode vaner for matavfall

RfDs analyser viser at innbyggerne er flinke til å sortere matavfall, men at mye kan gjøres når det gjelder å kaste

spiselig mat. Totalt kastes det 31,6 kilo spiselig mat per innbygger i året, noe som utgjør 51,7 prosent av alt matavfall.

Det er tydelige forskjeller i hvilken type matsvinn som havner hvor. I matavfallsbeholderen består matsvinnet i hovedsak av rester fra måltider som middager og matpakker, samt brød og bakervarer og frukt og brød. Dette er typisk mat som har blitt til overs etter måltider.

HVA ER EN AVFALLSANALYSE?

En avfallsanalyse (også kalt plukkanalyse) er en systematisk gjennomgang av husholdningsavfall, der avfallet samles inn og sorteres for hånd.

Analysen viser hva innbyggerne faktisk kaster i de ulike avfallsbeholderne, og hvor mye som kunne vært sortert annerledes.

Avfallsanalysen gjennomføres av RfD, med faglig bistand fra eksterne eksperter, og foregår på Kilden omlastingsstasjon.

Matavfall, plastemballasje, papp- og papiravfall, glass- og metallemballasje og restavfall fra utvalgte boligområder blir hentet på vanlig tømmedag og veid. Deretter blir hver avfallstype sortert i mange ulike kategorier.

Resultatene gir kunnskap om:

- Hvor godt innbyggerne sorterer.
- Hvilke avfallstyper som ofte havner feil.
- Hvor mye som kan materialgjenvinnes.
- Hvordan sorteringen utvikler seg over tid.

Avfallsanalyser er et viktig verktøy for å forbedre renovasjonsordninger, målrette informasjon til innbyggerne og dokumentere om krav fra myndighetene blir oppfylt.

Totalt ble 1 788 kg restavfall, 807 kg kildesortert matavfall, 374 kg kildesortert plastemballasje, 1 473 kg kildesortert papp- og papiravfall og 2 939 kg kildesortert glass- og metallemballasje sortert på 29–37 kategorier.



SORTERTE AVFALL I UKEVIS: Siden 2005 har Renovasjonselskapet for Drammensregionen gjennomført analyser av husholdningsavfall. Den siste ble gjennomført høsten 2025.



I restavfallet er det oftere uåpnet emballasje med mat i. Det gjelder særlig hermetikk, syltetøy, sauser, tørrvarer og meieriprodukter. Dette er mat som ofte kastes i forbindelse med opprydding i kjøleskap, fryser eller skap, og som ikke tas ut av emballasjen før det kastes. Mye av dette er mat som har gått ut på dato.

Til tross for økt bevissthet om høye matvarepriser og matsvinn, kaster hver innbygger likevel omtrent syv fulle handleposer med spiselig mat i restavfallet hvert år, altså over 1 500 000 handleposer nasjonalt.

Samtidig viser analysen at det havner mindre matavfall i restavfallet enn før, noe som tyder på at mange har fått gode rutiner. Matavfallet legges i riktig beholder, og innholdet i matavfallsbeholderen er i stor grad riktig sortert, faktisk opp mot 81 prosent.

For mye plast på avveie

Ser vi på all plastemballasje som oppstår i en husholdning, blir bare 34,8 prosent sortert riktig, mens resten havner i restavfallet.

Det betyr at problemet ofte ikke er at folk sorterer feil når de først legger plastemballasje i plastsekken, men at altfor mye aldri kommer så langt. Dette blir ekstra viktig framover fordi kravet fra myndighetene er at 50 prosent skal sorteres innen 2028.

Det kan være lite fristende å skille mat fra emballasje når maten har blitt dårlig. Lukter det vondt eller ser uappetittlig ut, er det fort gjort å kaste alt i restavfallet. Men det lønner seg å sortere riktig. Da bruker RfD ressursene bedre og unngår unødvendige kostnader, fordi restavfall er dyrere å behandle.

Samtidig viser avfallsanalysen at de som bruker plastordningen, stort sett gjør det riktig. I den kildesorterte plastemballasjen var 87,8 prosent faktisk plastemballasje. Derfor handler neste steg for RfD først og fremst om å få mer plastemballasje ut av restavfallet og over i plastordningen.

FORORD

NØKKELINFORMASJON OG EIERKOMMUNER

TALL OG FAKTA FRA RfDs DRIFT OG ADMINISTRASJON OG LEVERANDØROVERSIKT

EIERMELDING

BESØK PÅ GJENVINNINGSTASJONENE

RfDs KAMPANJER ENGASJERTE INNBYGGERNE

MILJØRAPPORT

Hovedresultater

Innbyggerne kaster stadig mindre

Klimaregnskap 2025

Økte krav til utsortering

Dette er avfallet vårt

Kaster fortsatt for mye spiselig mat

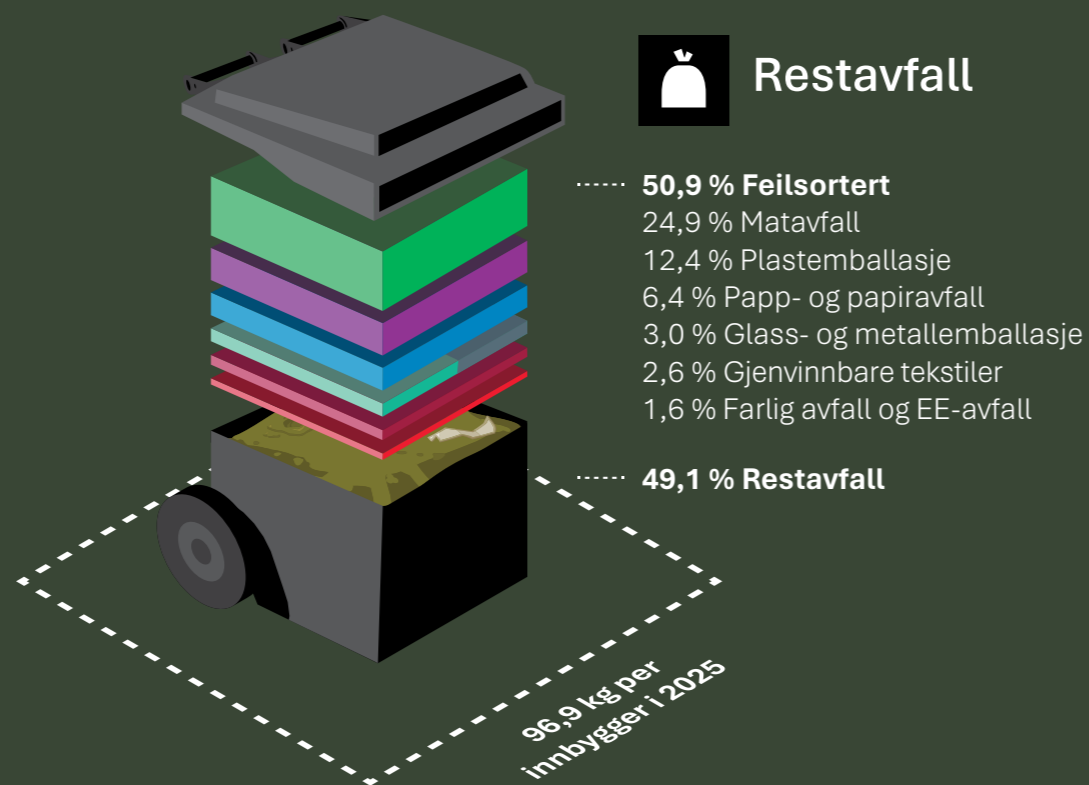
Avfallsbeholdere – sortert og feilsortert

Hva skjer med avfallet?

STYRETS ÅRSBERETNING

ET VIKTIG ÅR FOR UTVIKLING OG OMSTILLING

ÅRSREGNSKAP 2025



BEST PÅ MAT ...

I matavfallet treffer innbyggerne med riktig avfall i over 80 % av tilfellene. Når det går galt, handler det stort sett om misforståelser, som at blomster og urter hører hjemme her. Det gjør det ikke lenger. Totalt var 5,5 % av innholdet i matavfallsbeholderen feilsortert.

... MEN MYE Å HENTE PÅ MATSVINN

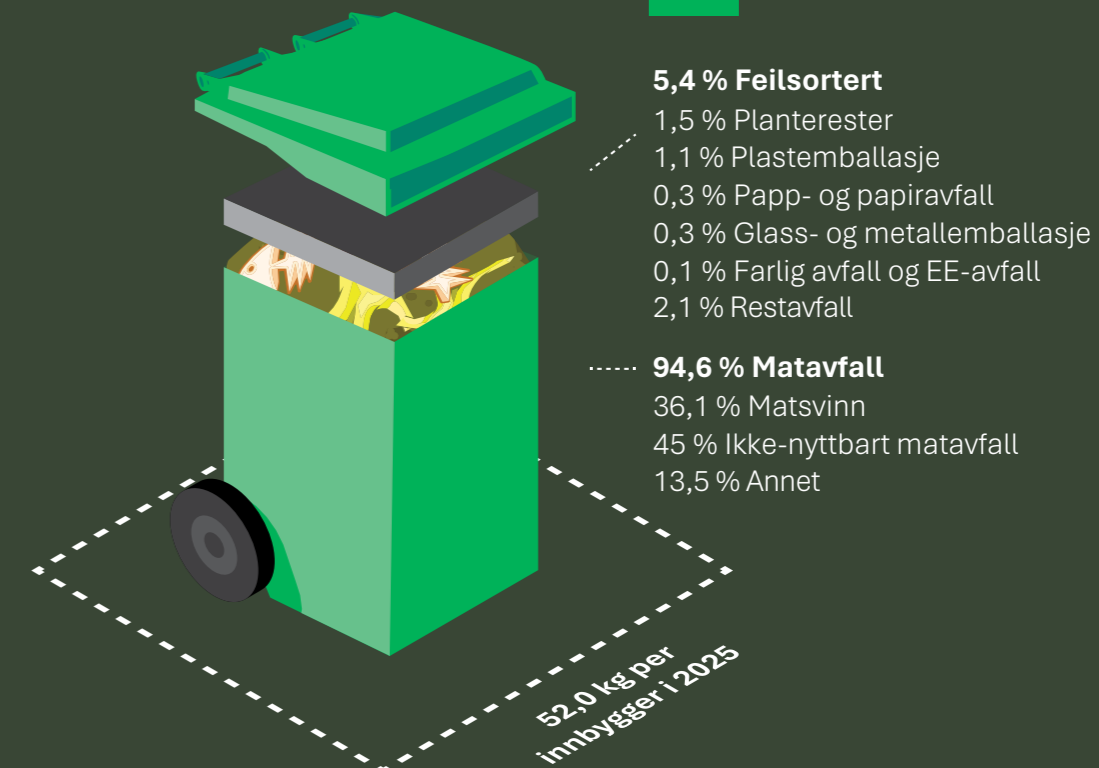
I snitt kaster hver innbygger 31,6 kilo spiselig mat i året. Mesteparten er måltidsrester, brød og bakervarer, samt frukt og grønnsaker. Dette er ikke bare et avfallsproblem, men også et ressurs- og kostnadsspørsmål, både for husholdningene og for samfunnet.

Spiselig mat i matavfall og restavfall

48,8 % Måltidsrester
17,3 % Brød og bakervarer
15,1 % Frukt og grønt
3,9 % Kjøtt
2,9 % Meieriprodukter
0,8 % Fisk
11,3 % Annet



Matavfall



Allerede nådd 2028-krav

Når det gjelder papp- og papiravfall og glass- og metallemballasje, er innbyggerne i Drammensregionen gode. Avfallsanalysen viser at utsorteringsgraden for papp- og papiravfall er på 83,2 prosent, som allerede er over kravet som vil gjelde fra 2028.

Ser vi på hva som faktisk ligger i papp- og papiravfallsbeholderen, er det hele 94 prosent av innholdet av papp- og papiravfall som egner seg for materialgjenvinning. Det inkluderer blant annet drikkekartong, bølgepapp, emballasje av kartong og papir, samt aviser og annet papiravfall.

Også glass- og metallemballasje ligger høyt, med 84,5 prosent riktig sortert, og dermed bare hårfint under kravet på 85 prosent. I selve beholderen for glass- og metallemballasje var 91,2 prosent riktig sortert.

Utviklingen over tid viser dessuten en tydelig forbedring, særlig for glass- og metallemballasje, etter

at henteordningen ble innført. Stadig færre flasker og bokser ender nå opp i restavfallet.

Planlegger for fremtiden

Resultatene fra avfallsanalysen gir RfD viktig kunnskap når framtidens renovasjonsordning og gebyrmodell planlegges. Når mye av det som havner i restavfallet egentlig kunne vært sortert ut, betyr det høyere kostnader til forbrenning og behandling. Dette er kostnader som i dag deles av alle.

Den nye gebyrmodellen som innføres fra 2027, skal gjøre det mer rettferdig. De som sorterer godt og har lite restavfall, skal i mindre grad betale for andres feilsortering. Samtidig skal ordningen gjøre det enklere å ta riktige valg i hverdagen.

Avfallsanalysen viser tydelig hvorfor dette er nødvendig. Bedre sortering gir lavere kostnader, bedre ressursutnyttelse og mindre belastning på miljøet.

FORORD

NØKKELINFORMASJON OG EIERKOMMUNER

TALL OG FAKTA FRA RfDs DRIFT OG ADMINISTRASJON OG LEVERANDØROVERSIKT

EIERMELDING

BESØK PÅ GJENVINNINGSTASJONENE

RfDs KAMPANJER ENGASJERTE INNBYGGERNE

MILJØRAPPORT

Hovedresultater

Innbyggerne kaster stadig mindre

Klimaregnskap 2025

Økte krav til utsortering

Dette er avfallet vårt

Kaster fortsatt for mye spiselig mat

Avfallsbeholdere – sortert og feilsortert

Hva skjer med avfallet?

STYRETS ÅRSBERETNING

ET VIKTIG ÅR FOR UTVIKLING OG OMSTILLING

ÅRSREGNSKAP 2025



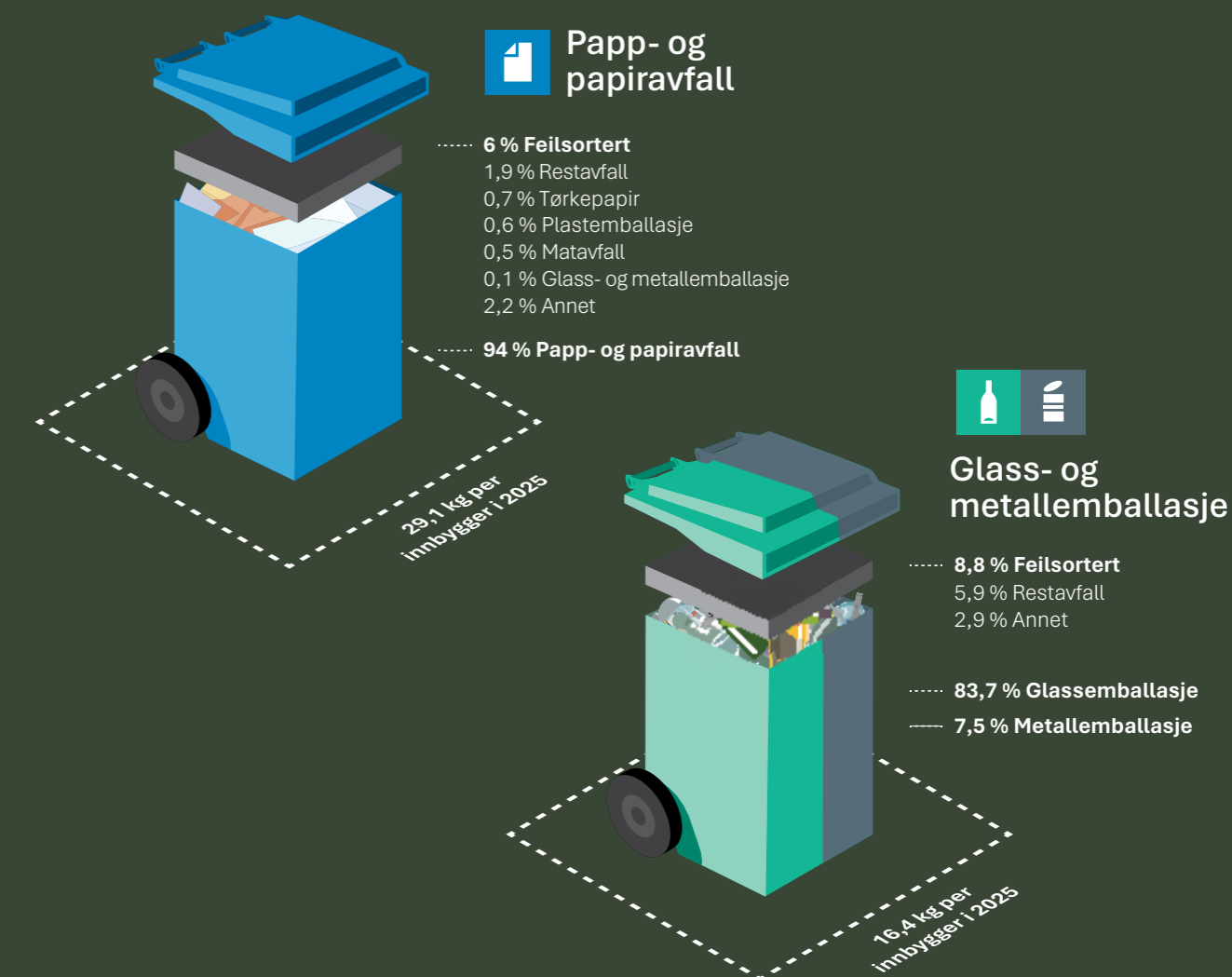
Lenke til utskriftvennlig
pdf-versjon.



ADVARSEL – BRANNFARE!

I avfallsanalysen ble det funnet mange batterier i restavfallet, som er en av de mest alvorlige feilsorteringene. RfDs funn viser at hvert tonn restavfall inneholder 53 batterier. Det vil si at rundt 900 000 batterier blir kastet i restavfallet hvert år, omtrent fem batterier per innbygger.

Dette er et stort problem fordi batterier kan bli klemt eller skadet i avfallsbiler og på anlegg, og da kan de begynne å brenne. Slike branner er krevende å slukke og kan skape farlige situasjoner og medføre store materielle skader.



Hva skjer med avfallet?

For å nå klima- og miljømålene må vi sørge for at mest mulig av råvarene som er i avfallet blir brukt på nytt. De ulike avfallstypene sorteres, ettersorteres og fraktes til ulike anlegg, der de gjenvinnes. På den måten bidrar vi til en sirkulær økonomi.



MATAV FALL

Matavfallet blir til biogass og biogjødsel på Den Magiske Fabrikken i Vestfold. Biogassen kan brukes i stedet for fossilt drivstoff og regnes som den beste ressursutnyttelsen som er mulig for matavfall. Biogass fra vårt matavfall benyttes blant annet som drivstoff for busser og renovasjonsbiler. Biogjødselen brukes i landbruket, og er et produkt av høy kvalitet.



PAPIRAV FALL

Papiravfallet som samles inn, er en blanding av aviser, drikkekartonger, esker, bølgepapp og liknende. Papir, kartong og papp blir ettersortert maskinelt, og drikkekartonger blir kuttet opp i mindre biter og bløtlagt. Plastbelegg, korker og aluminium blir fjernet. Papirmassen inngår som råstoff til nye papirprodukter som aviser, toalettpapir og pizzaesker. Ved å gjenvinne papiravfall reduseres både behovet for hogst av skog og forbruk av energi til papirproduksjon.



GLASS- OG METALLEBALLASJE

Glass- og metalleballasje leveres samlet, og blir maskinelt ettersortert i Fredrikstad. Glasset blir sortert i ulike farger, før det blir benyttet som råstoff i nye produkter. Resirkulert glass brukes både til byggematerialer, isolasjon og nye glassprodukter. Metall smeltes om til nye metallprodukter, som spiker, sykkeldele og hageredskap. Å gjenvinne glass og metall sparer mye energi sammenlignet med å lage nytt, og kan gjenvinnes nærmest i det uendelige.



PLASTEMBALLASJE

Plastemballasjen samles inn og presses før den fraktes til store sorteringsanlegg. Plasten vaskes, sorteres i ulike kvaliteter og omdannes til råstoff (granulat) for nye plastprodukter. Produkter som lages av resirkulert plast er for eksempel bærepoper, plastkanner, blomsterpotter og søppelbøtter. For hver kilo plast som gjenvinnes, sparer vi 2 kilo olje og 1 kilo CO₂.



RESTAV FALL

Restavfall er avfallet som er igjen når alt som kan materialgjenvinnes er sortert ut. Restavfallet som samles inn i Drammensregionen, sendes til energigjenvinningsanlegg som produserer industriell energi og elektrisitet. Ved å erstatte fossilt brennstoff med energi fra restavfall, reduseres utslipp av CO₂.



FARLIG AV FALL

Avfall som inneholder stoffer som er farlige for mennesker, dyr og natur defineres som farlig avfall. Det er særdeles viktig for miljøet at dette avfallet blir sortert ut. De farlige stoffene blir behandlet på den måten som er best egnet for den enkelte avfallstypen. Noen av stoffene brennes på svært høy varme, noen kan behandles og brukes på nytt, mens andre ikke har annen egnet sluttbehandling enn forsvarlig deponering. På denne måten får vi de farlige stoffene ut av kretsløpet.



ELEKTRISK OG ELEKTRONISK AV FALL

Elektrisk og elektronisk avfall (EE-avfall) kan inneholde miljøfarlige stoffer. Ved å gjenvinne EE-avfallet unngår vi at miljøgifter slipper ut i naturen. EE-avfallet blir først miljøsanert, som vil si at man fjerner de farlige stoffene fra produktene. Slik tas de ut av kretsløpet. Deretter blir metaller, glass og plast i produktene sortert og gjenvunnet til nye produkter. EE-avfall inneholder også verdifulle metaller som gull og sølv, og disse metallene kan gjenvinnes som råstoff til nye elektriske produkter eller smykker og medaljer.



HAGEAV FALL

RfD har mottak av hageavfall på alle gjenvinningsstasjonene. I tillegg tilbys en årlig innsamling av hageavfall fra husstandene mot betaling. Hageavfallet blir kvernet og kompostert. Dette blir til nye jordprodukter av høy kvalitet til bruk i hager og parker.



TRE VIRKE

Trevirke som leveres på gjenvinningsstasjonene blir sortert etter type, kvernet til flis og benyttet til ulike brenselprodukter, eller som råvarer til nye materialer som sponplater og lignende. Trevirke egner seg også godt til energitnyttelse. Det som samles inn fra Drammensregionen, energitnyttes ved forbrenning hvis det ikke lar seg gjenvinne på andre måter.



OMBRUK

Ombruk er viktig for å holde produktene lengst mulig i omløp, og bidra til en sirkulær økonomi. RfD har ombrukstilbud på alle gjenvinningsstasjonene. Det som leveres inn til ombruk, kommer til nytte på forskjellige måter. Enten ved at de besøkende tar med seg det de trenger når de er på stasjonen, eller at det leveres videre til leverandører vi samarbeider med. Vi har blant annet ombruk av interiør og dekorasjonsgjenstander, byggevarer, klær, leker, bøker, Hi-Fi produkter, møbler, sportsutstyr og hvitevarer.

FORORD

NØKKELINFORMASJON OG EIERKOMMUNER

TALL OG FAKTA FRA RfDs DRIFT OG ADMINISTRASJON OG LEVERANDØROVERSIKT

EIERMELDING

BESØK PÅ GJENVINNINGSTASJONENE

RfDs KAMPANJER ENGASJERTE INNBYGGERNE

MILJØRAPPORT

Hovedresultater

Innbyggerne kaster stadig mindre

Klimaregnskap 2025

Økte krav til utsortering

Dette er avfallet vårt

Kaster fortsatt for mye spiselig mat

Avfallsbeholdere – sortert og feilsortert

Hva skjer med avfallet?

STYRETS ÅRSBERETNING

ET VIKTIG ÅR FOR UTVIKLING OG OMSTILLING

ÅRSREGNSKAP 2025



Lenke til utskriftvennlig
pdf-versjon.

FORORD

NØKKELINFORMASJON
OG EIERKOMMUNER

TALL OG FAKTA FRA RfDs
DRIFT OG ADMINISTRASJON
OG LEVERANDØROVERSIKT

EIERMELDING

BESØK PÅ GJENVINNINGSTASJONENE

RfDs KAMPANJER ENGASJERTE
INNBYGGERNE

MILJØRAPPORT

STYRETS ÅRSBERETNING

Årsberetning

ET VIKTIG ÅR FOR UTVIKLING
OG OMSTILLING

ÅRSREGNSKAP 2025



DEL 3 STYRETS ÅRSBERETNING

Renovasjonnsselskapet for Drammensregionen IKS

- 48 Styrets sammensetning
- 49 Oppsummering og kort om virksomheten
- 49 Representantskap
- 49 Eierforhold, selskapsform og formål
- 50 Selskapets virksomhet
- 50 Redegjørelse for fortsatt drift
- 50 Personale
- 51 Miljøforhold
- 52 Samfunnsansvar
- 52 Innbyggerfokus og brukervennlighet
- 52 Redegjørelse for årsregnskapet og finansiell risiko
- 54 Fremtidsutsikter
- 54 Eierstyring og selskapsledelse



Styrets årsberetning for 2025

1. STYRETS SAMMENSETNING

Styret har i 2025 bestått av:



George Fulford,
styrets leder



Morten Lauvbu,
nestleder



Anne Kristine Teigen,
styremedlem



Per Håvard Kleven,
styremedlem



Liv Randi Lindseth,
styremedlem



Erik Balke,
ansattvalgt styremedlem



Marianne Bårnes,
ansattvalgt styremedlem

Det er avholdt åtte styremøter i 2025.

FORORD

NØKKELINFORMASJON OG EIERKOMMUNER

TALL OG FAKTA FRA RfDs DRIFT OG ADMINISTRASJON OG LEVERANDØROVERSIKT

EIERMELDING

BESØK PÅ GJENVINNINGSTASJONENE

RfDs KAMPANJER ENGASJERTE INNBYGGERNE

MILJØRAPPORT

STYRETS ÅRSBERETNING

Årsberetning

ET VIKTIG ÅR FOR UTVIKLING OG OMSTILLING

ÅRSREGNSKAP 2025



Lenke til utskriftvennlig
pdf-versjon.

2. OPPSUMMERING OG KORT OM VIRKSOMHETEN

Renovasjonselskapet for Drammensregionen IKS (RfD) har ansvar for innsamling og behandling av husholdningsavfall fra innbyggerne i kommunene Drammen, Lier, Modum, Sigdal og Øvre Eiker. Selskapets administrasjon holder til i kontorlokaler på Grønland 1 i Drammen.

RfD har ansvar for drift av seks gjenvinningsstasjoner og én omlastingsstasjon. Drift av gjenvinningsstasjonene er en viktig del av tjenestetilbudet til innbyggerne. Omlastingsstasjonen og gjenvinningsstasjonene drives i egenregi.

Innsamling av husholdningsavfallet utføres som hovedregel gjennom anbudskonkurranse. I 2023 ble det vedtatt at denne innsamlingen fra 2026 skal utføres i egenregi, slik vi allerede gjør i Sigdal. Arbeidet med å bygge opp denne organisasjonen pågår, og et drifts- og logistikkbygg er under oppføring.

Sluttbehandling av avfallet foregår på ulike sorterings- og gjenvinningsanlegg i Norge og i utlandet, på kontrakter som tildeles gjennom anbudskonkurranser.

3. REPRESENTANTSKAP

Det har i 2025 vært avholdt tre møter i representantskapet.

Representantskapet består av politisk valgte representanter fra hver av de fem eierkommunene. Ordfører i Drammen kommune, Kjell Arne Hermansen, har siden høsten 2023 vært leder av representantskapet, mens ordfører i Lier kommune, Kjetil Kivle, har vært nestleder. De øvrige medlemmene av representantskapet har vært ordfører i Modum kommune, Sunni G. Aamodt, ordfører i Sigdal kommune Vebjørn Aasand Seljord og ordfører i Øvre Eiker kommune, Adrian W. Kjølø Tollefsen.

4. EIERFORHOLD, SELSKAPSFORM OG FORMÅL

Renovasjonselskapet for Drammensregionen IKS (RfD) er organisert som et interkommunalt selskap. Selskapets administrasjon er i Drammen.

RfD skal sørge for at husholdningsavfallet i eierkommunene gjenvinnes på en ansvarlig og kostnadseffektiv måte, med størst mulig klimanytte. Vi skal bidra til at innbyggerne kaster mindre, sorterer mer og velger brukt fremfor nytt. EUs og Norges lovgivning og krav, og eierkommunenenes klima- og miljømål, legger føringer for alt arbeidet vi gjør.

Selskapsstrategien er forankret i selskapsavtale og eierstrategi som er vedtatt av eierne. Selskapsstrategien ble sist revidert i 2024 og vedtatt av representantskapet 29. april 2024.

Selskapets visjon «Sammen tar vi vare på verdiene» innebærer at RfD, innbyggere, eiere, samarbeidspartnere og leverandører arbeider sammen for å nå målene.

Selskapsstrategien beskriver tre hovedmål:

- Jobbe for at minst 65 % av alt som samles inn eller leveres til RfD skal gå til ombruk eller materialgjenvinning innen 2035, så kostnadseffektivt som mulig.
- Forbedre løsninger ved bruk av ny teknologi, riktig kompetanse og god omstillingsevne.
- Gjøre det enkelt for innbyggerne og de som bruker RfDs tjenester å ta gode miljøvalg.

Styret rapporterer oppnåelse av disse målene hvert år til selskapets eiere.

«Fremtidens renovasjonsordning – RfD mot 2035» er en langtidsplan som ble vedtatt av representantskapet 29. april 2024 etter forutgående behandling i eierkommunene. Denne definerer flere strategiske tiltak, blant annet:

- Etablere en ny gebyrmodell med større valgfrihet.
- Tilpasse beholdertyper og tømmefrekvens til den nye gebyrmodellen.

«Ny innsamlingsordning og gebyrmodell fra 2027» ble behandlet og vedtatt av kommunestyrene i RfDs eierkommuner våren 2025. Dokumentet beskriver hvilke endringer styret mener er nødvendige å gjøre i renovasjonsordningen, for å nå miljømålene og samtidig holde kostnadene nede. Blant endringene som ble vedtatt er:

- Fire ukers tømmefrekvens for restavfall.
- Større valgfrihet for innbyggerne og mulighet til å påvirke gebyret sitt.
- En ny gebyrmodell etter forurenser betaler-prinsippet.

Styret vil legge vekt på god kommunikasjon og veiledning til innbyggerne gjennom hele prosessen.

«Konkretisering av ny gebyrmodell fra 2027» ble behandlet av RfDs representantskap 18. november 2025 og ble oversendt deltakerkommunene for orientering og politisk behandling i januar 2026.



Dokumentet er allerede vedtatt av kommunestyrene i Drammen, Modum, Lier og Sigdal, og behandles i Øvre Eiker i løpet av april 2026.

5. SELSKAPETS VIRKSOMHET

Renovasjonstjenesten omfatter innsamling, transport og behandling av husholdningsavfall fra 78 000 husstander og 8 000 hytter i fem kommuner, samt operativt driftsansvar for seks gjenvinningsstasjoner og en omlastingsstasjon.

RfD har en begrenset virksomhet med innsamling og behandling av næringsavfall, som føres i et separat regnskap. Avfall fra skoler og barnehager er i henhold til gjeldende forskrift definert som næring.

Selskapet står ikke selv for driften av alle tjenester, men jobber også med underleverandører som velges gjennom anbudskonkurranser. Etter styrets vurdering gir dette innbyggerne et godt renovasjonstilbud.

Det har i senere år vært iverksatt flere tiltak for økt materialgjenvinning. På gjenvinningsstasjonene har tiltakene gitt gode resultater. Materialgjenvinningsgraden på gjenvinningsstasjoner har økt fra 45 til 74 prosent etter at RfD tok over driften i egenregi i 2020. På avfall som hentes hjemme har det vært en svak nedgang fra 55 til 52 prosent i samme periode. Det er fortsatt mye feilsortering på restavfall som hentes hjemme, og det planlegges tiltak for økt materialgjenvinning knyttet til ny innsamlingsordning og gebyrmodell fra 2027.

6. REDEGJØRELSE FOR FORTSATT DRIFT

Forutsetningen for fortsatt drift er til stede, og årsregnskapet for 2025 er satt opp under denne forutsetning.

Omfanget av næringskunder er lavt og representerer etter styrets vurdering en ubetydelig økonomisk risiko. Regnskapsførsel knyttet til inntekter fra næringskunder holdes adskilt fra selvkostregnskapet for husholdningsavfall.

7. PERSONALE

a. Ansatte og årsverk

I 2025 hadde RfD totalt 128 ansatte, som til sammen utførte 90 årsverk. Beregningen av årsverk er hentet fra personalsystemet Simployer, som tar hensyn til hel- og deltidsstillinger, ferievikarer, sykefravær, permisjoner og ansatte som begynner eller slutter gjennom året.

Av de 128 ansatte var 48 kvinner og 80 menn, med en gjennomsnittsalder på 47 år.

Blant de fast ansatte var det 40 kvinner og 63 menn. I tillegg har det i 2025 vært 8 midlertidig ansatte kvinner og 17 midlertidig ansatte menn. De midlertidige stillingene er i hovedsak knyttet til sesongarbeid på gjenvinningsstasjonene og er avgjørende for ferieavvikling og perioder med høy aktivitet.

RfD arbeider aktivt for å tilby heltidsstillinger der dette er mulig, og for å unngå ufrivillig deltid. I 2025 hadde 22 ansatte deltidsstillinger, hvorav fire i administrasjonen som selv ønsker redusert stillingsprosent. Resterende deltidsstillinger er knyttet til operativ drift. Selskapet legger til grunn at ingen ansatte skal arbeide ufrivillig deltid.

Tabellen nedenfor viser antall ansatte fordelt på kjønn og stillingskategori:

	ANTALL ANSATTE	KVINNER	MENN
Daglig leder	0	0	1
Avdelingsleder/seksjonsleder	2	2	3
Operative ledere	2	2	5
Spesialist/fagansvarlig	8	8	3
Andre kontoransatte	13	13	1
Operativt ansatte med fagbrev	3	3	13
Operativt ansatte uten fagbrev	20	20	54
Totalt alle ansatte	48	48	80

b. Lønn og likestilling

RfD arbeider systematisk for å sikre likestilling mellom kjønnene, og selskapet praktiserer lik lønn for likt arbeid. Den lokale lønnspolitikken, utformet i samarbeid mellom ledelse og tillitsvalgte, fastslår at lønnspolitikken skal fremme likestilling og bygge på objektive kriterier som kompetanse, ansvar og erfaring. Dette ivaretas både i rekrutteringsprosesser og i lønnsforhandlingene.

Selskapet følger likestillingsloven og diskrimineringsloven i all personalforvaltning. Ansettelser skjer basert på kvalifikasjoner uavhengig av kjønn, alder eller etnisitet. Styret vurderer at likestilling er godt ivaretatt og har ikke iverksatt særskilte tiltak i 2025.

Styret: 4 menn og 3 kvinner
Ledergruppen: 3 menn og 2 kvinner

Alle operativt ansatte lønnes etter gjeldende tariff, som fastsettes gjennom sentrale lønnsoppgjør. Ledere og administrativt ansatte har individuell lønnsfastsettelse basert på ansvar, kompetanse og erfaring.

GJENNOMSNITTSLØNN I 100% STILLING:	KVINNER	MENN
Avdelings-/seksjons-/operative ledere	908 271	900 616
Spesialist/ fagansvarlig/kontoransatte	718 947	781 771
Operativt ansatte med og uten fagbrev	486 017	510 058
Gjennomsnittslønn alle ansatte	646 518	580 856

Tabellen viser gjennomsnittslønn fordelt på kjønn og stillingstype omregnet til 100 prosent stillinger. For daglig leders lønn vises til note 2 i regnskapet.

c. Arbeidsmiljø

Arbeidsmiljøet i RfD vurderes som godt, og samarbeidsforholdene oppleves som trygge og konstruktive. En medarbeiderundersøkelse gjennomført høsten 2025 viser klar fremgang fra forrige undersøkelse i 2023. Resultatene gjennomgås med hver avdeling, og ansatte får mulighet til å gi innspill til både bevarings- og forbedringsområder.

Undersøkelsen viser at de ansatte opplever arbeidet som meningsfylt, og at RfD har en sterk og positiv bedriftskultur som legger til rette for utvikling og engasjement.

RfD gjennomfører rekrutteringsprosesser i tråd med likestillings- og diskrimineringsloven. Ledige stillinger lyskes som hovedregel ut internt, på Finn.no og via NAV, med mindre særskilte forhold tilsier annet.

RfD er en IA-bedrift og arbeider aktivt med helse, miljø og sikkerhet. Det er inngått avtale med Avonova for støtte i HMS-arbeidet. I henhold til arbeidsmiljøloven er det opprettet arbeidsmiljøutvalg (AMU) og valgt stedlige verneombud. AMU består av representanter fra både ledelse og ansatte, med bistand fra bedriftshelsetjenesten.

Det har i 2025 vært rapportert 8 hendelser med mindre personskader på egne ansatte. Ingen av disse har medført sykefravær.

d. Sykefravær og permisjon

RfD har en grundig og godt implementert sykefravær-rutine. Ledere får regelmessig opplæring i oppfølgingsarbeid, og medarbeiderne er godt kjent med rutinen. Det totale sykefraværet i 2025 var 6,29 %, som er en økning fra 5,7 % i 2024. Korttidsfraværet var 1,72 %, mens langtidsfraværet var 5,12 %.

Styret har satt et mål om at det totale sykefraværet ikke skal overstige 5 %.

Dette viser en balansert fraværprofil, hvor både forebyggende tiltak og tett oppfølging av langtidssykemeldte har effekt.

I løpet av året var tre kvinner og én mann i foreldrepermisjon. Kvinnene tok i snitt 35 uker permisjon, mens mannen tok 15 uker.

RfD legger til rette for at både kvinner og menn benytter seg av permisjonsordninger, som et ledd i å fremme likestilling og et godt arbeidsliv.

8. MILJØFORHOLD

RfD er miljøfyrtårnsertifisert både som kontorbedrift og for alle driftsenhetene. Virksomheten ble resertifisert i 2025, og var en av finalistene til Miljøfyrtårns inspirasjonspris. I begrunnelsen ble det lagt spesielt vekt på økt materialgjenvinning og ombruk, overgang til fossilfrie kjøretøy og arbeidet med utarbeidelse av en «grønn» gebyrmodell.

Det benyttes i stor grad underleverandører for å levere en samlet renovasjonstjeneste. Det er mye transport knyttet til dette arbeidet. Ved anbudskonkurranser stilles krav til gode og rasjonelle transportløsninger der fornybart drivstoff, redusert støy og minimale utslipp er viktig for beslutningen. Det benyttes i hovedsak fornybar energi på renovasjonsbilene.

Aktørene som tar seg av sluttbehandlingen av det innsamlede avfallet, besluttes gjennom anbudskonkurranser. I anbudene stilles det krav til gode og miljøvennlige løsninger, samt best mulig ressursutnyttelse.

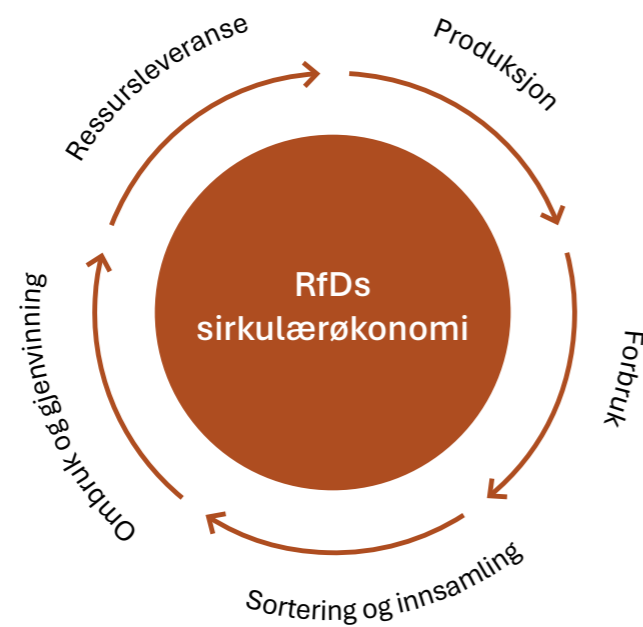
Forbrenning av restavfall utgjør den største kilden til utslipp av CO₂. Styret arbeider aktivt med ulike tiltak for å bedre sorteringen og redusere restavfallsmengdene.

Virksomhetens miljøforhold er nærmere beskrevet i en egen miljørapport, som også inneholder et eget klimaregnskap for 2025. Klimaregnskapet viser at viktigste negative påvirkning kommer fra forbrenning av restavfall, mens største positive bidrag kommer fra materialgjenvinning. Totalt sett viser klimaregnskapet at virksomheten har positiv klimaeffekt. Dette oppnås gjennom utnyttelse av ressursene i avfallet. Klimaregnskapet brukes til å vurdere eventuelle endringer i tjenestene, ut fra et miljø- og klimaperspektiv.

Styret jobber aktivt for å realisere miljømålene eierne og samfunnet setter for selskapets virksomhet. Dette gjøres blant annet ved å videreutvikle kildesorteringsordningen for innbyggerne. Ved fremtidig avfallshenting planlegges redusert hentefrekvens for restavfall, samt bruk av fossilfrie kjøretøy.

Virksomhetens drift påvirkes i liten grad av miljøforhold, og selskapet har beredskap for ekstremvær.





9. SAMFUNNSANSVAR

Selskapet skal opptre samfunnsansvarlig ved å blant annet jobbe med arbeidsgiverpolitikk, etikk, anskaffelser og deltakelse i kunnskapsutvikling og forsknings- og utviklingstiltak, samt arbeidstakerrettigheter og antikorrupsjon.

Virksomhetenes etiske retningslinjer skal sikre at de ansatte tar gode, etiske valg, og handler i tråd med virksomhetens verdigrunnlag. Disse gjelder for alle ansatte, styret og tillitsvalgte.

RfD ønsker bare å samarbeide med leverandører som har høy etisk bevissthet. Selskapet stiller relevante krav til arbeidsmiljø og arbeidsvilkår hos bedrifter som utfører oppdrag på vegne av selskapet. På større kontrakter utføres systematiske kontraktsrevisjoner med eksternt bistand. Det følges blant annet opp at det tilbys relevant tariffønn samt at konkrete bestemmelser om HMS, arbeidstid og fortrinnsrett følges. Alle beslutninger skal fattes på grunnlag av best mulig ressursbruk. RfD søker gjennom dette å oppfylle kravene i Åpenhetsloven. En nærmere redegjørelse er kunngjort på selskapets nettside rfd.no.

Selskapet søker aktivt å forebygge korrupsjon og misligheter. Ledere skal gå foran og varsle om kritikkverdige forhold.

10. INNBYGGERFOKUS OG BRUKERVENNLIGHET

Selskapet legger stor vekt på at tjenestetilbudet skal være brukervennlig, slik at det skal være enkelt for innbyggerne å kildesortere og ta miljøvennlige valg.

Tjenestetilbudet i Drammensregionen fungerer generelt godt. De fleste innbyggerne er flinke til å sortere avfallet sitt. Selskapet anser at det fortsatt ligger et potensial for bedre sortering i husholdningene, og har laget en plan for hvordan fremtidige krav skal møtes.

RfD er opptatt av at gjenvinningsstasjonene skal være brukervennlige, og har derfor oppgradert samtlige de siste 10 årene. I 2015 ble det bygget en helt ny gjenvinningsstasjon på Lyngås i Lier, og nye Mile gjenvinningsstasjon ble ferdigstilt i 2022. Enger gjenvinningsstasjon ble ferdigstilt sommeren 2023. Gjenvinningsstasjonene i Lerpeveien, Svelvik og Nedre Eggedal har gjennomgått en oppgradering og modernisering.

Kilden omlastingsstasjon i Øvre Eiker er et miljøvennlig og moderne anlegg som bidrar til renere råvarer, økt ressursutnyttelse og redusert sjenanse for omgivelsene.

Det er utarbeidet en digitaliseringsstrategi som skal sikre at RfD når fastlagte mål.

Det er utarbeidet en kommunikasjonsstrategi som beskriver hvordan kommunikasjon skal bidra til oppnåelse av målene i selskapsstrategien.

I dialogen med innbyggere blir det lagt stor vekt på å få frem budskapet om hva avfallet blir til og hvilken miljøgevinst gjenvinning har. RfD vil aktivt jobbe for å redusere avfallsmengdene og bidra til bedre sortering.

RfD har en ordning der levering av inntil 2000 kg husholdningsavfall på gjenvinningsstasjonene er inkludert i renovasjonsgebyret, ved fremvisning av inngangsbevis.

11. REDEGJØRELSE FOR ÅRSREGNSKAPET OG FINANSIELL RISIKO

Driftsåret 2025 har vært preget av økte kostnader på flere av innsatsfaktorene til renovasjonstjenesten, herunder spesielt avsetning til fremtidige pensjonsforpliktelser for ny AFP. Priser på avsetning av viktige avfallstyper påvirkes i stor grad av nasjonale og internasjonale markedsforhold.

RfD arbeider løpende med å effektivisere virksomheten og redusere generelle kostnader. Selskapet har lyktes med dette, og gebyrene i RfDs eierkommuner kommer godt ut sammenliknet med andre kommuner. I benchmark med andre kommuner og selskap kommer RfD svært godt ut på driftseffektivitet, prisnivå, miljøstandard og arbeidsmiljø.

Renovasjonsgebyret for 2025 ble fastsatt med et budsjettert overskudd på selvkostregnskapet, med formål om å legge til rette for planlagt underskudd grunnet store omstillingskostnader i 2026. Dette ble gjort i tråd med politiske vedtak og regler for selvkost.

Selskapet mottok i 2024 et betydelig beløp knyttet til dividende fra RenoNordens konkursbo. Disse midlene er ment å dekke forhøyede kostnader til henteordningen og dividenden føres derfor som en reduksjon av hentekostnader frem til kontrakten går ut i september 2026. Beløpet forbedrer årets resultat med 2 922 025 kroner, hvorav kr 2 714 050 kroner forbedrer selvkostfondet for innbyggerne. Det resterende beløpet er relatert til næringsvirksomhet.

Årets overskudd på selvkostfondet for innbyggerne er 8 644 587 kroner, og dette gjør at selvkostfondet på 14 793 529 kroner ved årets inngang, øker til 23 438 116 kroner ved årets utgang. Overskuddet skyldes mange forhold som dividende fra RenoNordens konkursbo, inngangsbevis på gjenvinningsstasjoner, økte inntekter ved salg av avfallstyper herunder økt godtgjørelse fra produsentansvarsselskaper samt gevinst ved salg av driftsmidler. Økte kostnader gjelder i stor grad økte fremtidige pensjonsforpliktelser, økte forsikringspremier, kostnader til beholderløsninger og reparasjon og vedlikehold av bygninger. Det er samtidig gjort betydelige besparelser på løpende kostnader som bemanning, forbedrede priser på behandling av avfall, lavere CO₂-avgifter enn budsjettert og utsettelse av investeringer, prosjekter og tiltak.

Årets resultat fra næringsabonnenter er 2 753 222 etter skatt. Justert for finansresultat, kalkulatoriske renter og selvkostfondsrenter er årsresultatet 6 629 150 kroner. Det føres separate regnskap for næring og husholdning, i tråd med regler for selvkost.

Renovasjonstjenesten utføres til selvkost og finansieres i hovedsak av innbyggernes renovasjonsgebyrer. For 2025 utgjorde annen driftsinntekt ca. 6,58 % av driftsinntektene. Hoveddelen av dette er inntekter fra salg av utsorterte avfallstyper som inngår i selvkostregnskapet og bidrar til lavere gebyr.

Avfallsmengden per innbygger gikk ned med 24 kilo fra 2024, fra 421 til 397 kilo. Dette er positivt, og i tråd med målet om avfallsreduksjon.

Sum driftsinntekter utgjør 350 035 766 kroner som fordeler seg slik:

• salgsinntekt	327 020 086 kroner
• annen driftsinntekt	23 015 679 kroner

Selskapet har et eget selvkostregnskap for farlig avfall fra næring, med et samlet positivt resultat på 352 230 kroner. Akkumulert selvkostfond for farlig avfall fra næring utgjør 829 833 kroner ved utgangen av 2025.

RfD har fra kommunene overtatt et økonomisk ansvar for etterdrift der det tidligere har vært deponert husholdningsavfall. Selskapet gjennomfører hvert år beregninger basert på inngåtte kontrakter og oppdaterte tall fra kommunene. Disse forpliktelsene er avsatt i regnskapet. Avsetning til etterdrift av deponier viser for 2025 en fremtidig forpliktelse på 17 995 316 kroner.

Det gjøres en løpende utgifts- og balanseføring av pensjonsforpliktelser. Etter styrets vurdering gir dette godt samsvar mellom regnskapet og selskapets reelle forpliktelser. I 2025 ble regler for ny AFP endret slik at fremtidig pensjonsforpliktelse økte med kr 10 955 991. Den bokførte pensjonsavsetningen viser en estimert, fremtidig kostnad på 18 029 640 kroner ved utgangen av året, med årlige aktuarberegninger for å sikre nøyaktighet.

Styret vurderer at selskapets økonomiske og finansielle stilling er tilfredsstillende. Etter styrets oppfatning gir årsregnskapet et rettviseende bilde av selskapets eiendeler og gjeld, finansielle stilling og resultat.

Styret mener at den forretningsmessige og finansielle risikoen for selskapets virksomhet er lav.

Selskapet har negative inntektsstrømmer fra investeringer. Det ble i 2025 investert i transportmidler og utstyr på gjenvinningsstasjoner og omlastingsstasjon, i tråd med budsjettforutsetninger og som ledd i å vedlikeholde, oppgradere og videreutvikle tjenestene som tilbys abonnentene.

I tråd med vedtatt økonomiplan planlegges investeringer på totalt 288 MNOK i 2026. Dette gjelder i hovedsak et nytt drifts- og logistikkbygg samt innkjøp av renovasjonsbiler og hjullastere. Investeringene finansieres gjennom langsiktige låneopptak. Arbeidene med nytt drifts- og logistikkbygg på Mile i Mjøndalen er godt i gang med planlagt ferdigstilling høsten 2026.

Finansieringsaktiviteter har vært langsiktig låneopptak i Kommunalbanken til finansiering av selskapets investeringer. Eksisterende gjeld blir nedbetalt i henhold til nedbetalingsplan. Selskapet finansierer alle investeringer ved langsiktig låneopptak.

Samlet sett har selskapet hatt en betydelig positiv netto kontantstrøm i 2025.



Etter styrets oppfatning gir det fremlagte resultatregnskap og balanse med tilhørende noter, tilfredsstillende informasjon om driften og stillingen ved årsskiftet.

Det har ikke oppstått forhold etter årsskiftet som har betydning for bedømmelsen av årsregnskapet for 2025.

12. FREMTIDSUTSIKTER

Renovasjonsbransjen gjennomgår store endringer, og det er vedtatt økte myndighetskrav både nasjonalt og internasjonalt.

En statlig avgift på forbrenning av restavfall er allerede innført som et av tiltakene som skal stimulere til avfallsreduksjon og bedre sortering. Nylige endringer i avfallsforskriften stiller økte krav til utsortering og gjenvinning. Kommunene pålegges separat innsamling av stadig flere avfallstyper med konkrete krav om andel materialgjenvinning. Kommuner som ikke gjør tiltak for å nå disse målene, må regne med en sterk økning i renovasjonsgebyrene i årene som kommer.

Et nytt drifts- og logistikkbygg er under oppføring på Mile, og tas i bruk høsten 2026. Her samles flere deler av RfDs virksomhet, slik at driften blir mest mulig effektiv. Det arbeides også med endringer i tømmefrekvens og gebyrmodell for å optimalisere driften ytterligere.

Fra 1. oktober 2026 skal RfD overta all avfallshenting i egenregi. Dette gjør at organisasjonen står foran en betydelig endringsprosess som omfatter anskaffelse

av kjøretøy, ruteplanlegging, rekruttering, teknologi, kommunikasjon og organisasjonsutvikling. Styret vil følge denne prosessen tett og fortsette arbeidet med å videreutvikle en effektiv renovasjonstjeneste.

13. EIERSTYRING OG SELSKAPSLLEDELSE

Gjennom det interkommunale samarbeidet om å levere avfallstjenester er det betydelige stordriftsfordeler. Både eiere og innbyggerne har vært fornøyde med tilbudet og resultatene.

Kontaktutvalget har vært et verdifullt bindeledd mellom selskapets administrasjon og kommunens ledelse. Det har vært avholdt tre møter i 2025, med forberedende drøftinger til saker som har vært behandlet i styret, representantskapet og kommunestyret.

RfD forvalter og drifter en lovpålagt ordning på vegne av eierkommunene, som igjen er knyttet til nasjonale og internasjonale bestemmelser. Dette er rammebetingelser som har vært viktige når selskapsstrategien har blitt utarbeidet.

Styret mener at selskapet har en tilfredsstillende organisasjon og ledelse sett opp mot selskapets nåværende drift. Nye tiltak og endrede arbeidsoppgaver gjør imidlertid at det i årene fremover vil være behov for kompetanseutvikling og endringer i gjennomføringskapasitet. Styret vil derfor løpende vurdere selskapets organisasjon opp mot oppgavene selskapet skal løse, slik det er beskrevet i selskapsstrategien.

Drammen, 26. mars 2026

George Fulford
Styrets leder

Morten Lauvbu
Styrets nestleder

Anne Kristine Teigen
Styremedlem

Per Håvard Kleven
Styremedlem

Liv Randi Lindseth
Styremedlem

Erik Balke
Ansattvalgt styremedlem

Marianne Bårnes
Ansattvalgt styremedlem

Johan Rune Remmen
Daglig leder



Et viktig år for utvikling og omstilling

For RfD handlet 2025 om å videreutvikle en renovasjonstjeneste som gjør det enklere for innbyggerne å ta gode miljøvalg. Samtidig forbereder RfD seg på store endringer for både oss og innbyggerne.

I snart 25 år har vi i RfD vært hele Drammensregionens renovasjonsselskap. Det hadde ikke vært mulig om vi hadde stått på stedet hvil. Vi jobber stadig for å bli bedre, både for innbyggerne og medarbeiderne våre. 2025 har vært et år med høy aktivitet der vi har tatt viktige steg.

Smartere kundeføring

Vi har tatt i bruk et nytt CRM-system med kunstig intelligens (KI) for å jobbe mer effektivt og gi bedre service. Vi ser allerede nytten av teknologien i håndteringen av kundeføring.

Når innbyggere tar kontakt gjennom flere kanaler – som på e-post, chat og telefon – har vi nå bedre oversikt, og kan enklere samle historikk og få bedre innsikt i hva innbyggerne faktisk trenger hjelp til.

Enklere hverdag med RfD-appen

En av våre viktigste satsinger de siste årene har vært å utvikle RfD-appen. Her har vi samlet hentekalender, inngangsbevis og leveringshistorikk på stasjonene. Per nå har rundt 108 000 innbyggere tatt appen i bruk, og vi jobber for at enda flere skal gjøre det.

En viktig grunn til det er at vi jobber med elektronisk merking av alle beholderne. Brikkene vi fester, gjør at hver beholder



knyttes til riktig husholdning, og at tømningene registreres automatisk. Det gir oss bedre oversikt og gjør det enklere å oppdage feil. Dermed kan vi løse problemer raskere; innbyggerne kan melde fra i appen, og vi kan gi presise tilbakemeldinger.

Nye digitale selvbetjeningsløsninger, som appen, gjør at vi kan legge til rette for en mer fleksibel tjeneste der innbyggerne i større grad kan tilpasse renovasjonsordningen selv. Dette blir viktig når vi i 2026 setter ut separate beholdere for matavfall og restavfall, og når vi fra 2027 legger opp til en ordning der det lønner seg å kaste mindre og sortere bedre.

44 786 ting vi er stolte av

Miljøeffekten som følger av å ta vare på ressursene i avfallet vi samler inn, er kjernen i vår verdiskaping. I 2025 ble 44 786 tonn avfall sendt til materialgjenvinning, noe som ga et redusert utslipp på 22 156 tonn CO₂e netto.

Vi er særlig stolte av den moderne renovasjonsflåten vår. Med fossilfrie renovasjonsbiler, varebiler og hjullastere reduserer vi utslippene ytterligere. Samtidig gir en ny og moderne bilpark oss bedre kontroll over tjenesten, med økt forutsigbarhet, fleksibilitet og driftssikkerhet. Renovasjonsbilene er valgt med hensyn til både miljø og arbeidshverdagen til



renovatørene. En kombinasjon av elektriske løsninger og biogass gir i dag den beste balansen mellom lave utslipp, rekkevidde og stabil drift. Samtidig er renovatørene selv involvert i utformingen av løsningene, slik at utstyret fungerer godt i praksis og bidrar til et tryggere og bedre arbeidsmiljø.

Satser på folkene våre

Den viktigste utviklingen vi gjør, handler om menneskene vi jobber med og for. I 2025 ble vi godkjent som lærebedrift, og ansatte som ønsker å bli renovatører fra 2026 har muligheten til å ta lastebilsertifikat. Femten av våre ansatte har allerede tatt fagbrev i gjenvinningsfaget, og fire ledere har gjennomført lederprogram.

Medarbeiderundersøkelsen forteller oss dessuten at vi har et godt arbeidsmiljø og at våre ansatte ser gode muligheter for selvutvikling. Det er også jobbet målrettet med å bygge en felles bedriftskultur og å knytte administrasjon og drift tettere sammen.

Nytt bygg samler virksomheten

Fra høsten 2026 skal RfD selv stå for innsamlingen av husholdningsavfall i regionen. For å legge til rette for dette bygger vi nytt drifts- og administrasjonsbygg på

Mile i Mjøndalen. Her samler vi verksted, vaskehall, kontorer og garderobe – tett på vår største gjenvinningsstasjon. Det gir mer effektiv drift, bedre logistikk og mindre unødvendig transport.

Bygget planlegges som nøkternt og funksjonelt, med vekt på energieffektive løsninger og gjenbruk der det er mulig. Når virksomheten samles, legger det til rette for bedre samhandling og logistikk, i tillegg til en mer effektiv arbeidsflyt.

Et begivenhetsrikt år

Samtidig som vi jobber med utvikling i hele organisasjonen, forbereder vi oss på vår største omstilling noen gang: Fra 1. oktober 2026 vil avfallshenting utføres av egne ansatte. Omstillingen krever utvikling innen kjøretøy, personell, ruteplanlegging, teknologi, kommunikasjon og organisering. Målet er en mer rettferdig og effektiv renovasjonsordning som motiverer til å kaste mindre og sortere mer. Det skal lønne seg å kildesortere!



FORORD

NØKKELINFORMASJON
OG EIERKOMMUNER

TALL OG FAKTA FRA RfDs
DRIFT OG ADMINISTRASJON
OG LEVERANDØROVERSIKT

EIERMELDING

BESØK PÅ GJENVINNINGSTASJONENE

RfDs KAMPANJER ENGASJERTE
INNBYGGERNE

MILJØRAPPORT

STYRETS ÅRSBERETNING

ET VIKTIG ÅR FOR UTVIKLING
OG OMSTILLING

ÅRSREGNSKAP 2025

Resultatregnskap
Balanse
Kontantstrømanalyse
Noter
Revisjonsberetning



DEL 4 ÅRSREGNSKAP 2025

Renovasjonselskapet
for Drammensregionen IKS

60	Resultatregnskap
61	Balanse
63	Kontantstrømanalyse
64	Noter
72	Revisjonsberetning



RESULTATREGNSKAP

FORORD

 NØKKELINFORMASJON
OG EIERKOMMUNER

 TALL OG FAKTA FRA RfDs
DRIFT OG ADMINISTRASJON
OG LEVERANDØROVERSIKT

EIERMELDING

BESØK PÅ GJENVINNINGSTASJONENE

 RfDs KAMPANJER ENGASJERTE
INNBYGGERNE

MILJØRAPPORT

STYRETS ÅRSBERETNING

 ET VIKTIG ÅR FOR UTVIKLING
OG OMSTILLING

ÅRSREGNSKAP 2025

 Resultatregnskap
Balanse
Kontantstrømanalyse
Noter
Revisjonsberetning

	Note	Regnskap 2025	Budsjett 2025	Regnskap 2024
Driftsinntekter og driftskostnader				
Salgsinntekt	1	327 020 086	325 025 821	305 108 535
Annen driftsinntekt	1	23 015 679	23 158 000	22 833 716
Sum driftsinntekter		350 035 766	348 183 821	327 942 251
Varekostnad				
Varekostnad		180 586 289	182 078 077	153 250 251
Lønnskostnad	2	89 071 752	82 795 099	73 224 057
Avskrivning av driftsmidler	3	18 745 759	20 641 124	18 972 812
Annen driftskostnad	2	38 881 309	38 505 883	39 236 379
Sum driftskostnader		327 285 110	324 020 183	284 683 497
Driftsresultat		22 750 656	24 163 638	43 258 754
Finansinntekter og finanskostnader				
Annen finansinntekt		7 174 418	2 190 000	5 527 057
Annen finanskostnad		13 310 405	15 251 229	12 064 801
Resultat av finansposter		-6 135 987	-13 061 229	-6 537 744
Resultat før skattekostnad		16 614 669	11 102 409	36 721 009
Skattekostnad på resultat	4	988 702	1 236 000	1 279 241
Årsresultat før fremføring gebyrinntekter		15 625 967	9 866 409	35 441 768
Til fremføring mot gebyrinntekter senere år	5	8 996 817	4 390 791	28 974 769
Årsresultat		6 629 150	5 475 618	6 466 999
Overføringer				
Overføringer annen egenkapital	6	6 629 150	5 475 618	6 466 999
Sum overføringer		6 629 150	5 475 618	6 466 999


BALANSE PER 31. DESEMBER


	Note	Regnskap 2025	Regnskap 2024
Anleggsmidler			
Varige driftsmidler			
Tomter	3	40 582 830	10 344 785
Gjenvinningsstasjoner	3	170 349 472	180 740 105
Omlastingsstasjoner	3	48 295 731	9 129 136
Avfallsbeholdere	3	18 069 599	15 107 935
Transportmidler	3	23 214 092	9 203 605
Driftsløsøre, inventar o.a. utstyr	3	9 156 367	9 119 457
Anlegg under utførelse	3	17 111 614	0
Sum varige driftsmidler		326 779 706	233 645 023
Finansielle anleggsmidler			
Investeringer i aksjer og andeler	7	60 000	60 000
Sum finansielle anleggsmidler		60 000	60 000
Sum anleggsmidler		326 779 706	233 705 023
Omløpsmidler			
Fordringer			
Kundefordringer	8	9 006 434	8 008 221
Andre kortsiktige fordringer	8	21 572 823	15 019 791
Til fremføring mot gebyrinntekter senere år	5	0	0
Sum fordringer		30 579 257	23 028 012
Bankinnskudd, kontanter o.l			
Bankinnskudd, kontanter o.l	9	169 322 474	137 598 683
Sum bankinnskudd, kontanter o.l		169 322 474	137 598 683
Sum omløpsmidler		199 901 732	160 626 695
Sum eiendeler		526 741 438	394 331 718

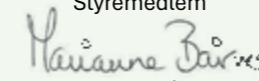
BALANSE PER 31. DESEMBER

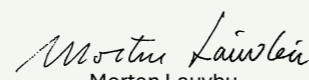
Note	Regnskap 2025	Regnskap 2024
Egenkapital		
Innskutt egenkapital		
Innskutt egenkapital 6, 10	821 274	821 274
Sum innskutt egenkapital	821 274	821 274
Opptjent egenkapital		
Annen egenkapital 6	37 314 153	30 685 003
Sum opptjent egenkapital	37 314 153	30 685 003
Sum egenkapital	38 135 427	31 506 277
Gjeld		
Avsetninger for forpliktelser		
Pensjonsforpliktelser 11	18 029 640	7 073 649
Utsatt skatt 4	59 900	155 965
Andre avsetninger for forpliktelser 8, 12	17 995 316	17 197 698
Sum avsetning for forpliktelser	36 084 856	24 427 312
Annen langsiktig gjeld		
Gjeld til kredittinstitusjoner 8	332 438 960	262 619 960
Sum annen langsiktig gjeld	332 438 960	262 619 960
Kortsiktig gjeld		
Leverandørgjeld	55 138 335	34 743 102
Betalbar skatt 4	1 084 767	1 258 373
Skyldige offentlige avgifter	5 489 785	5 347 015
Til fremføring mot gebyrinntekter senere år 5	24 267 948	15 271 131
Annen kortsiktig gjeld	34 101 359	19 158 548
Sum kortsiktig gjeld	120 082 195	75 778 169
Sum gjeld	488 606 011	362 825 441
Sum egenkapital og gjeld	526 741 438	394 331 718


26.03.2026

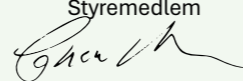

 George Fulford
Styrets leder

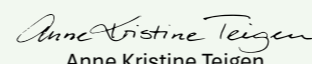

 Per Håvard Kleven
Styremedlem

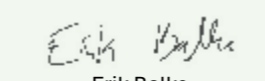

 Marianne Bårnes
Ansattvalgt styremedlem


 Morten Lauvbu
Styrets nestleder


 Liv Randi Lindseth
Styremedlem


 Johan Rune Remmen
Daglig leder


 Anne Kristine Teigen
Styremedlem


 Erik Balke
Ansattvalgt styremedlem

KONTANTSTRØMANALYSE

	2025	2024
Kontantstrømmer fra operasjonelle aktiviteter		
Resultat før skattekostnad	16 614 669	36 721 009
Periodens betalte skatt	-1 258 373	-250 788
Tap/gevinst ved salg av anleggsmidler	-1 106 820	-50 000
Avskrivninger	18 745 759	18 972 812
Endring i varelager	0	0
Endring i kundefordringer og leverandørgjeld	19 397 020	5 666 252
Endring i pensjonskostnader	10 955 991	-479 538
Netto endring i selvkostfond/-forpliktelse	8 996 817	28 974 769
Endring i andre tidsavgrensingsposter	333 351	-31 944 964
Netto kontantstrøm fra operasjonelle aktiviteter	72 678 414	57 609 552
Kontantstrømmer fra investeringsaktiviteter		
Innbetalinger ved salg av varige driftsmidler	1 150 000	50 000
Utbetalinger ved kjøp av varige driftsmidler	-111 923 623	-22 748 690
Innbetalinger ved salg av aksjer og andeler i andre foretak	0	0
Utbetalinger ved kjøp av aksjer og andeler i andre foretak	0	0
Utbetalinger ved kjøp av andre investeringer	0	0
Innbetalinger ved salg av andre investeringer	0	0
Netto kontantstrøm fra investeringsaktiviteter	-110 773 623	-22 698 690
Kontantstrømmer fra finansieringsaktiviteter		
Nedbetaling av langsiktig gjeld	-10 181 000	-8 000 000
Netto oppgjør ved inntreden		
Opptak av langsiktig gjeld	80 000 000	43 620 000
Netto kontantstrøm fra finansieringsaktiviteter	69 819 000	35 620 000
Effekt av valutakursendringer på kontanter og kontantekvivalenter		
Netto endring i kontanter og kontantekvivalenter	31 723 791	70 530 862
Beholdning av kontanter og kontantekvivalenter ved periodens begynnelse	137 598 683	67 067 820
Beholdning av kontanter og kontantekvivalenter ved periodens slutt	169 322 474	137 598 682





NOTER TIL REGNSKAPET FOR 2025

FORORD

NØKKELINFORMASJON OG EIERKOMMUNER

TALL OG FAKTA FRA RfDs DRIFT OG ADMINISTRASJON OG LEVERANDØROVERSIKT

EIERMELDING

BESØK PÅ GJENVINNINGSTASJONENE

RfDs KAMPANJER ENGASJERTE INNBYGGERNE

MILJØRAPPORT

STYRETS ÅRSBERETNING

ET VIKTIG ÅR FOR UTVIKLING OG OMSTILLING

ÅRSREGNSKAP 2025

- Resultatregnskap
- Balanse
- Kontantstrømanalyse
- Noter
- Revisjonsberetning

REGNSKAPSPRINSIPPER

Årsregnskapet er satt opp i samsvar med regnskapsloven og god regnskapsskikk.

Driftsinntekter

Inntektsføring ved salg av varer skjer på leveringstidspunktet. Gebyrer inntektsføres etter hvert som tjenesten utføres.

Omløpsmidler/kortsiktig gjeld

Omløpsmidler og kortsiktig gjeld omfatter poster som forfaller til betaling innen ett år etter balansedagen, samt poster som knytter seg til varekretsløpet. Øvrige poster er klassifisert som anleggsmiddel/langsiktig gjeld. Omløpsmidler vurderes til laveste av anskaffelseskost og virkelig verdi. Kortsiktig gjeld balanseføres til nominelt beløp på etableringstidspunktet.

Anleggsmidler/langsiktig gjeld

Anleggsmidler omfatter eiendeler bestemt til varig eie og bruk. Anleggsmidler vurderes til anskaffelseskost. Varige driftsmidler balanseføres og avskrives over driftsmidlenes økonomiske levetid. Varige driftsmidler nedskrives til virkelig verdi ved verdifall som forventes å ikke være forbigående. Nedskrivningen reverseres når grunnlaget for nedskrivningen ikke lenger er til stede. Langsiktig gjeld balanseføres til nominelt beløp på etableringstidspunktet.

Fordringer

Kundefordringer og andre fordringer oppføres til pålydende etter fradrag for avsetning til forventet tap. Avsetning til tap gjøres på grunnlag av individuelle vurderinger av de enkelte fordringene. I tillegg gjøres det for øvrige kundefordringer en uspesifisert avsetning for å dekke antatt tap. Selskapets kundefordringer på husholdningsabonnenter er sikret ved legalpant.

Fremføring av over- og underskudd

Virksomheten er regulert av Forurensningsloven. I henhold til Forurensningslovens § 34 skal kostnadene dekkes fullt ut gjennom gebyrinntektene. I henhold til retningslinjer for beregning av selvkost for kommunale betalingstjenester utgitt av Kommunal- og Regionaldepartementet, kan over- eller underskudd fremføres innenfor et 3- til 5-årsperspektiv for å utjevne svingninger i inntekter og kostnader. Det føres felles selvkostregnskap for husholdningene. I balansen er akkumulert over- og underskudd henholdsvis klassifisert som kortsiktig gjeld og kortsiktige fordringer.

Pensjoner

En ytelsesplan er en pensjonsordning som ikke er en inn-skuddsplan. Ved regnskapsføring av pensjon som er ytelsesplan, kostnadsføres forpliktelsen over opptjeningsperioden i henhold til planens opptjeningsformel. Allokeringmetode tilsvarer planens opptjeningsformel med mindre det vesentlige av opptjeningen skjer mot slutten av opptjeningsperioden. Lineær opptjening legges da til grunn. For pensjonsordninger etter lov om foretakspensjon anvendes således lineær opptjening.

Estimatavvik og virkningen av endrede forutsetninger amortiseres over forventet gjenværende opptjeningsstid i den grad de overstiger 10 % av den største av pensjonsforpliktelsen og pensjonsmidlene (korridor).

Virkningen av planendringer med tilbakevirkende kraft som ikke er betinget av fremtidig ansettelse, innregnes i resultatregnskapet umiddelbart. Planendringer med tilbakevirkende kraft som er betinget av fremtidig ansettelse, fordeles lineært over tiden frem til ytelsen ikke lenger er betinget av fremtidig ansettelse.

Netto pensjonsforpliktelse er differansen mellom nåverdien av pensjonsforpliktelsene og verdien av pensjonsmidler som er avsatt for betaling av ytelsene. Pensjonsmidlene vurderes til virkelig verdi. Måling av pensjonsforpliktelse og pensjonsmidler gjennomføres på balansedagen. Arbeidsgiveravgift er inkludert i tallene, og er beregnet av netto faktisk underfinansiering.

Skatt

Skattekostnaden i resultatregnskapet omfatter både periodens betalbare skatt og endring i utsatt skatt. Utsatt skatt beregnes med 22 % på grunnlag av de midlertidige forskjeller som eksisterer mellom regnskapsmessige og skattemessige verdier, samt ligningsmessig underskudd til fremføring ved utgangen av regnskapsåret, vedrørende næringsdelen av virksomheten. Skatteøkende og skatte-reducerende midlertidige forskjeller som reverserer eller kan reversere i samme periode, er utlignet og nettoført.

Kontantstrømoppstilling

Kontantstrømoppstillingen er utarbeidet etter den indirekte metode. Kontanter og kontantekvivalenter omfatter kontanter, bankinnskudd og andre kortsiktige, likvide plasseringer.

Bruk av estimater

Ledelsen har brukt estimater og forutsetninger som har påvirket resultatregnskapet og verdsettelsen av eiendeler og gjeld, samt usikre eiendeler og forpliktelser på balansedagen under utarbeidelsen av årsregnskapet i henhold til god regnskapsskikk.

Tilknyttet selskap

Tilknyttede selskaper vurderes etter kostmetoden i selskapsregnskapet. Investeringen er vurdert til anskaffelseskost for aksjene da nedskrivning har vært nødvendig. Det er foretatt nedskrivning til virkelig verdi når verdifall skyldes årsaker som ikke kan antas å være forbigående og det må anses nødvendig etter god regnskapsskikk. Nedskrivninger er reversert når grunnlaget for nedskrivning ikke lenger er til stede.

Fusjon

Selskapet har i 2025 fusjonert med datterselskapet Mile Eiendom AS, med virkning fra 01.01.2025. Fusjonen er gjennomført med regnskapsmessig konsernkontinuitet, og med skattemessig kontinuitet etter reglene om skattefri fusjon.

NOTE 1 DRIFTSINNTEKTER

	2025	2024
Per virksomhetsområde		
Gebyrinntekter	327 020 086	305 108 535
Salg av avfallstyper	20 648 196	21 439 481
Andre driftsinntekter	2 367 484	1 394 235
Sum	350 035 766	327 942 251
Geografisk fordeling		
Norge	350 035 766	327 942 251

NOTE 2 LØNSKOSTNADER, ANTALL ANSATTE, GODTGJØRELSER, LÅN TIL ANSATTE

Lønnskostnad	2025	2024
Lønninger	59 753 150	53 308 303
Arbeidsgiveravgift	9 713 864	9 101 700
Pensjonskostnader	18 192 467	8 190 584
Andre ytelser	1 412 272	2 623 469
Sum	89 071 752	73 224 057
Gjennomsnittlig antall årsverk sysselsatt i regnskapsåret	90	82

Det er ikke gitt lån eller sikkerhetsstillelser til styrets medlemmer, eller medlemmer av annet administrasjons-, ledelses- eller kontrollorgan.

Ytelser til ledende personer	Daglig leder	Styret
Lønn	1 563 911	614 000
Pensjonsutgifter	30 608	0
Annen godtgjørelse	22 072	0
Sum	1 616 591	614 000

Revisor

Kostnadsført honorar til revisor for 2025 utgjør kr 206 657,-, hvorav kr 165 057 er honorar for revisjon og kr 41 600 er honorar for andre tjenester.



NOTE 3 ANLEGGSMIDLER - FINANSIERING

FORORD

 NØKKELINFORMASJON
OG EIERKOMMUNER

 TALL OG FAKTA FRA RfDs
DRIFT OG ADMINISTRASJON
OG LEVERANDØROVERSIKT

EIERMELDING

BESØK PÅ GJENVINNINGSTASJONENE

 RfDs KAMPANJER ENGASJERTE
INNBYGGERNE

MILJØRAPPORT

STYRETS ÅRSBERETNING

 ET VIKTIG ÅR FOR UTVIKLING
OG OMSTILLING

ÅRSREGNSKAP 2025

 Resultatregnskap
Balanse
Kontantstrømanalyse
Noter
Revisjonsberetning

	Tomter	Gjenvinnings- stasjoner	Omlastings- stasjoner	Avfallsbeholdere
Anskaffelseskost per 01.01	10 344 785	242 931 903	10 019 276	45 445 205
Tilgang	30 238 045	0	40 398 827	5 787 840
Avgang	0	-78 000	0	-11 406 342
Anskaffelseskost per 31.12	40 582 830	242 853 903	50 418 103	39 826 703
Akk. avskrivninger per 31.12		-72 504 430	-2 122 372	-21 757 105
Bokført verdi per 31.12.2025	40 582 830	170 349 472	48 295 731	18 069 599
Årets avskrivninger	0	10 347 453	1 232 231	2 826 176
Økonomisk levetid		16-40 år	10-20 år	8-10 år
Avskrivningsplan		Lineær	Lineær	Lineær
	Driftsløsøre	Transport- midler	Anlegg under utførelser	Sum
Anskaffelseskost per 01.01	19 193 811	19 483 930	0	347 418 910
Tilgang	2 064 001	16 323 296	17 111 614	111 923 623
Avgang/anlegg tatt i bruk	0	-1 720 101	0	-13 204 443
Anskaffelseskost per 31.12	21 257 812	34 087 125	17 111 614	446 138 090
Akk. avskrivninger per 31.12	-12 101 445	-10 873 032	0	-119 358 384
Bokført verdi per 31.12.2025	9 156 367	23 214 093	17 111 614	326 779 706
Årets avskrivninger	2 027 091	2 312 808	0	18 745 759
Økonomisk levetid	3-10 år	5-8 år		
Avskrivningsplan	Lineær	Lineær		

Finansiering	2025
Investeringer i varige driftsmidler	96 873 144
Finansiert ved langsiktig gjeld	-96 873 144
Egenkapitalfinansiert	0

NOTE 4 SKATT

	2025	2024
Skattegrunnlaget		
Ordinært resultat før skattekostnad	16 614 669	36 721 009
Til fremføring mot gebyrinntekter senere år	-8 996 817	-28 974 769
Selvkostrenter	857 000	18 679
Kapitalavkastningsrenter	-4 391 581	-2 313 380
Resultat farlig avfall (næring)	352 230	307 140
Ordinært resultat før skattekostnad (næring)	4 435 501	5 758 679
Permanente forskjeller	58 599	56 053
Endring midlertidige forskjeller	436 660	-94 855
Skattegrunnlag	4 930 760	5 719 877
Skattekostnad		
Betalbar skatt (22 %)	1 084 767	1 258 373
Endring utsatt skatt	-96 065	20 868
Skattekostnad	988 702	1 279 241
Oversikt over midlertidige forskjeller		
Varige driftsmidler	557 412	188 476
Fordringer	-129 000	-82 000
Pensjonsforpliktelser	-1 289 119	-530 524
Regnskapsmessige avsetninger	0	0
Netto midlertidige forskjeller per 31.12	-860 707	-424 048
Utsatt skatt (22 %)	-189 356	-93 291
Betalbar skatt i balansen		
Betalbar skatt av årets resultat	1 084 767	1 258 373
Betalbar skatt i balansen	1 084 767	1 258 373

Iht. uttalelse fra skatteetaten datert 05.09.2013 vurderes det at skattefritaket etter skatteloven § 2-32 første ledd opprettholdes for selskapets håndtering av husholdningsavfall fra eierkommunene. Når det gjelder avfall fra næringskunder som skoler, barnehager og offentlige bygg, uttaler skatteetaten at virksomheten vil være skattepliktig etter skattelovens § 2-32 annet ledd. Det er dermed beregnet og avsatt betalbar skatt i regnskapet.

NOTE 5 TIL FREMFØRING MOT SENERE ÅRS GEBYRINNTEKTER

Avdeling	Akkumulert under-/ overskudd per 01.01.2025	Årets resultat	Akkumulert under-/ overskudd per 31.12.2025
Selvkostfond over-/underskudd	14 793 529	8 644 587	23 438 116
Farlig avfall næring	477 603	352 230	829 833
Sum	15 271 131	8 996 817	24 267 948
Hvorav:			
Akk. overskudd til fremføring (+)	15 271 131	8 996 817	24 267 948

Ved årets utgang viser selvkostfondet 23 438 116, som utgjør 312 kr per standard renovasjonsabonnement (eks.mva). Årets overskudd på selvkostfondet for innbyggerne er 8 644 587 kroner.



NOTE 6 EGENKAPITAL

	Innskutt egenkapital	Annen egenkapital	Sum
Pr. 31.12.2024	821 274	30 685 003	31 506 277
Årets resultat		6 629 150	6 629 150
Pr. 31.12.2025	821 274	37 314 153	38 135 427

	2025	2024
Ordinært resultat før skattekostnad (næring)	4 435 501	5 758 679
Resultat farlig avfall næring tilbakeført	-352 230	-307 140
Skattekostnad på ordinært resultat næring	-991 870	-1 279 241
Selvkostrenter	-857 000	-18 679
Kapitalavkastningsrenter	4 391 580	2 313 379
Årets resultat	6 625 981	6 466 999

NOTE 7 INVESTERINGER I TILKNYTTET SELSKAP

Direkte eie	Ervervet	Kontor	Eier-/stemmeandel	Bokført verdi per 31.12
Sirkulær Bestiller AS	2021	Tønsberg	19,35 %	60 000

Regnskapet for 2025 foreligger ikke.

NOTE 8 FORDRINGER OG GJELD

Ingen av foretakets fordringer forfaller senere enn ett år etter regnskapsårets slutt. Av foretakets gjeld forfaller kr 271 533 960 til betaling senere enn 5 år etter regnskapsårets slutt. Selskapets gjeld er ikke sikret ved pant som følge av at eierkommunene, basert på selskapsformen, hefter for selskapets gjeld.

NOTE 9 BANKINNSKUDD

Innestående midler på skattetrekkskonto (bundne midler) er på kr. 2 663 714. Selskapet har pr. 31.12.2025 en trekklimit på kassekreditten på 25 millioner kroner.

NOTE 10 INNSKUDDSKAPITAL OG ANDELSEIERINFORMASJON

Innskuddskapitalen i Renovasjonsselskapet for Drammensregionen IKS pr. 31.12 utgjør 821 274 kroner. Selskapet har følgende andelseiere pr. 31.12:

Eiere	Eierandel
Drammen Kommune	61,1 %
Lier Kommune	16,1 %
Øvre Eiker Kommune	11,3 %
Modum Kommune	9,4 %
Sigdal Kommune	2,1 %
Sum	100,0 %

NOTE 11 PENSJONER

Selskapet er pliktig til å ha tjenestepensjonsordning etter lov om obligatorisk tjenestepensjon. Selskapets pensjonsordninger tilfredsstiller kravene i denne lov. Foretaket har en kollektiv pensjonsordning for sine ansatte i Drammen Kommunale Pensjonskasse. Fremtidige premier / pensjonsforpliktelser vil påvirkes av risikomessige over- og underskudd på nåværende og tidligere ansatte både i foretaket, Drammen kommune og andre foretaksansatte som inngår i ordningen (multiemployer plan). Premien vil også være påvirket av avkastning, lønnsvekst og utvikling i folketrygdens grunnbeløp.

Pensjonskostnad	2025	2024
Nåverdi av årets pensjonsopptjening	7 595 916	8 347 244
Rentekostnad av pensjonsforpliktelsen	2 872 210	2 225 265
Amortisering av akkumulert tap/gevinst	0	872 511
Avkastning på pensjonsmidlene	-3 732 705	-2 777 153
Arbeidsgiveravgift	12 917 866	0
Overdratt forpliktelser	0	0
Netto pensjonskostnad	19 653 287	8 667 867

Pensjonsforpliktelse	2025	2024
Beregnete pensjonsforpliktelser	93 467 698	78 338 401
Pensjonsmidler (til markedsverdi)	-80 129 077	-67 084 762
Akkumulert gevinst (tap)	2 462 992	-5 054 122
Arbeidsgiveravgift	2 228 027	874 132
Netto pensjonsforpliktelse	18 029 640	7 073 649

Økonomiske forutsetninger:	2025	2024
Diskonteringsrente	3,90 %	2,90 %
Forventet lønnsregulering	4,00 %	3,75 %
Forventet pensjonsreguleringer	3,00 %	2,60 %
Forventet G-regulering	3,75 %	3,25 %
Forventet avkastning på pensjonsmidler	5,30 %	4,70 %
Koridorgrense for amortisering av estimatavvik	10,00 %	10,00 %

Avtalefestet pensjon, AFP 62-64 år, er en tariffavtalt arbeidsgiverpensjon som beregnes og utbetales av Drammen Kommunale Pensjonskasse, men finansieres i sin helhet av Renovasjonsselskapet for Drammensregionen IKS. I 2025 ble planendring for ny livsvarig offentlig AFP og nye særaldersgrenser en del av pensjonskostnaden. Effekten av planendringen utgjorde en økning i fremtidig pensjonsforpliktelse med kroner 12 917 866. Selskapet har med virkning fra og med 2025 lagt til grunn økonomiske forutsetninger i tråd med anbefalinger fra norsk regnskapsstiftelse.

FORORD

 NØKKELINFORMASJON
OG EIERKOMMUNER

 TALL OG FAKTA FRA RfDs
DRIFT OG ADMINISTRASJON
OG LEVERANDØROVERSIKT

EIERMELDING

BESØK PÅ GJENVINNINGSTASJONENE

 RfDs KAMPANJER ENGASJERTE
INNBYGGERNE

MILJØRAPPORT

STYRETS ÅRSBERETNING

 ET VIKTIG ÅR FOR UTVIKLING
OG OMSTILLING

ÅRSREGNSKAP 2025

 Resultatregnskap
Balanse
Kontantstrømanalyse
Noter
Revisjonsberetning

NOTE 12 AVSETNING ETTERDRIFT

Kommune	2025	2024
Drammen	-12 347 028	-11 035 010
Lier	-1 862 984	-2 370 847
Modum	-2 671 157	-2 726 476
Øvre Eiker	-1 014 634	-956 098
Sigdal	-99 512	-109 268
Årets resultat	-17 995 316	-17 197 698

RfD har ansvar for å dekke etterdriftskostnader der hvor husholdningsavfall historisk har blitt deponert. Med bakgrunn i beregninger er det avsatt for etterdriftskostnader i tråd med tabellen over.

Avsetningen er nåverdien av estimerte kostnader til etterdrift i kontraktperioden med kommunene. Det er en viss sannsynlighet for at etterdriftsperioden og dermed kontraktene med kommunene må forlenges, imidlertid er det pr. nå ikke mulig å estimere størrelsen på denne delen av forpliktelsen pålitelig, og den er således ikke regnskapsført i tråd med NRS 13 Usikre forpliktelser og betingede eiendeler. Det samme gjelder etterdrift for deponiene i Drammen og Svelvik hvor det p.t. ikke er noen tiltak som belastes abonnentene.

FORORD

NØKKELINFORMASJON
OG EIERKOMMUNERTALL OG FAKTA FRA RfDs
DRIFT OG ADMINISTRASJON
OG LEVERANDØROVERSIKT

EIERMELDING

BESØK PÅ GJENVINNINGSTASJONENE

RfDs KAMPANJER ENGASJERTE
INNBYGGERNE

MILJØRAPPORT

STYRETS ÅRSBERETNING

ET VIKTIG ÅR FOR UTVIKLING
OG OMSTILLING

ÅRSREGNSKAP 2025

Resultatregnskap
Balanse
Kontantstrømanalyse
Noter
Revisjonsberetning

FORORD

 NØKKELINFORMASJON
OG EIERKOMMUNER

 TALL OG FAKTA FRA RfDs
DRIFT OG ADMINISTRASJON
OG LEVERANDØROVERSIKT

EIERMELDING

BESØK PÅ GJENVINNINGSTASJONENE

 RfDs KAMPANJER ENGASJERTE
INNBYGGERNE

MILJØRAPPORT

STYRETS ÅRSBERETNING

 ET VIKTIG ÅR FOR UTVIKLING
OG OMSTILLING

ÅRSREGNSKAP 2025

 Resultatregnskap
Balanse
Kontantstrømanalyse
Noter
Revisjonsberetning

 BDO AS
Bragernes Torg 2A
3017 Drammen

Til generalforsamlingen i Renovasjonselskapet For Drammensregionen IKS

Uavhengig revisors beretning

Konklusjon

Vi har revidert årsregnskapet til Renovasjonselskapet For Drammensregionen IKS.

Årsregnskapet består av:	Etter vår mening:
<ul style="list-style-type: none"> Balanse per 31. desember 2025, Resultatregnskap 2025 Kontantstrømpoppstilling for regnskapsåret avsluttet per 31. desember 2025 Noter til årsregnskapet, herunder et sammendrag av viktige regnskapsprinsipper. 	<ul style="list-style-type: none"> Oppfyller årsregnskapet gjeldende lovkrav, og Gir årsregnskapet et rettviseende bilde av selskapets finansielle stilling per 31. desember 2025 og av dets resultater og kontantstrømmer for regnskapsåret i samsvar med regnskapslovens regler og god regnskapsskikk i Norge.

Grunnlag for konklusjonen

Vi har gjennomført revisjonen i samsvar med International Standards on Auditing (ISA-ene). Våre oppgaver og plikter i henhold til disse standardene er beskrevet nedenfor under Revisors oppgaver og plikter ved revisjonen av årsregnskapet. Vi er uavhengige av selskapet i samsvar med kravene i relevante lover og forskrifter i Norge og International Code of Ethics for Professional Accountants (inkludert internasjonale uavhengighetsstandarder) utstedt av International Ethics Standards Board for Accountants (IESBA-reglene), og vi har overholdt våre øvrige etiske forpliktelser i samsvar med disse kravene. Innhentet revisjonsbevis er etter vår vurdering tilstrekkelig og hensiktsmessig som grunnlag for vår konklusjon.

Annen informasjon

Styret og daglig leder (ledelsen) er ansvarlig for annen informasjon. Annen informasjon består av årsberetningen. Vår konklusjon om årsregnskapet ovenfor dekker ikke annen informasjon.

I forbindelse med revisjonen av årsregnskapet er det vår oppgave å lese annen informasjon. Formålet er å vurdere hvorvidt det foreligger vesentlig inkonsistens mellom annen informasjon og årsregnskapet og den kunnskap vi har opparbeidet oss under revisjonen av årsregnskapet, eller hvorvidt informasjon i annen informasjon ellers fremstår som vesentlig feil. Vi har plikt til å rapportere dersom annen informasjon fremstår som vesentlig feil. Vi har ingenting å rapportere i så henseende.

Konklusjon om årsberetningen

Basert på kunnskapen vi har opparbeidet oss i revisjonen, mener vi at årsberetningen

- er konsistent med årsregnskapet og
- inneholder de opplysninger som skal gis i henhold til gjeldende lovkrav.



Ledelsens ansvar for årsregnskapet

Styret og daglig leder (ledelsen) er ansvarlig for å utarbeide årsregnskapet og for at det gir et rettviseende bilde i samsvar med regnskapslovens regler og god regnskapsskikk i Norge. Ledelsen er også ansvarlig for slik intern kontroll som den finner nødvendig for å kunne utarbeide et årsregnskap som ikke inneholder vesentlig feilinformasjon, verken som følge av misligheter eller utilsiktede feil.

Ved utarbeidelsen av årsregnskapet må ledelsen ta standpunkt til selskapets evne til fortsatt drift og opplyse om forhold av betydning for fortsatt drift. Forutsetningen om fortsatt drift skal legges til grunn for årsregnskapet så lenge det ikke er sannsynlig at virksomheten vil bli avviklet.

Revisors oppgaver og plikter ved revisjonen av årsregnskapet

Vårt mål er å oppnå betryggende sikkerhet for at årsregnskapet som helhet ikke inneholder vesentlig feilinformasjon, verken som følge av misligheter eller utilsiktede feil, og å avgi en revisjonsberetning som inneholder vår konklusjon. Betyggende sikkerhet er en høy grad av sikkerhet, men ingen garanti for at en revisjon utført i samsvar med ISA-ene, alltid vil avdekke vesentlig feilinformasjon. Feilinformasjon kan oppstå som følge av misligheter eller utilsiktede feil. Feilinformasjon er å anse som vesentlig dersom den enkeltvis eller samlet med rimelighet kan forventes å påvirke de økonomiske beslutningene som brukerne foretar på grunnlag av årsregnskapet.

For videre beskrivelse av revisors oppgaver og plikter vises det til:

<https://revisorforeningen.no/revisjonsberetninger>

Frode Ludvigsen

Partner

På vegne av: BDO AS

Serienummer: bankid.no no_bankid:9578-5997-4-2557508

IP: 188.95.xxx.xxx

2026-03-27 15:38:05 UTC



QES



FORORD

NØKKELINFORMASJON
OG EIERKOMMUNER

TALL OG FAKTA FRA RfDs
DRIFT OG ADMINISTRASJON
OG LEVERANDØROVERSIKT

EIERMELDING

BESØK PÅ GJENVINNINGSTASJONENE

RfDs KAMPANJER ENGASJERTE
INNBYGGERNE

MILJØRAPPORT

STYRETS ÅRSBERETNING

ET VIKTIG ÅR FOR UTVIKLING
OG OMSTILLING

ÅRSREGNSKAP 2025





Renovasjonselskapet for
Drammensregionen IKS